



 **daltile**[®]
Colección **2025**



**Nuevos
productos**



Una búsqueda continua
de **la perfección en
cada detalle**

Ofrecemos la más amplia gama
de pisos y muros, porcelánicos,
Dalgres y cerámicos con una calidad
indiscutible. Productos diseñados
para crear ambientes únicos y un
equilibrio perfecto en cada espacio.



En Daltile, nuestra misión es trascender los límites de la excelencia en la industria de los recubrimientos porcelánicos y cerámicos. Como una marca integral de Grupo Daltile, nos dedicamos a ofrecer **productos de vanguardia** que no solo cumplen con los estándares del mercado, sino que **los superan**.

Nos enorgullece presentar una gama diversa de **productos innovadores**, diseñados para adaptarse a cualquier estilo y necesidad. Nuestros productos se distinguen por su **calidad, versatilidad y durabilidad incomparables**.

Como parte de **Mohawk Industries**, líder mundial en la industria de recubrimientos con presencia en **19 países**, Daltile se beneficia de décadas de experiencia y conocimiento especializado que nos permite mantenernos a la vanguardia de la innovación y la tecnología en nuestro sector, impulsando la evolución y el crecimiento continuo de la industria.



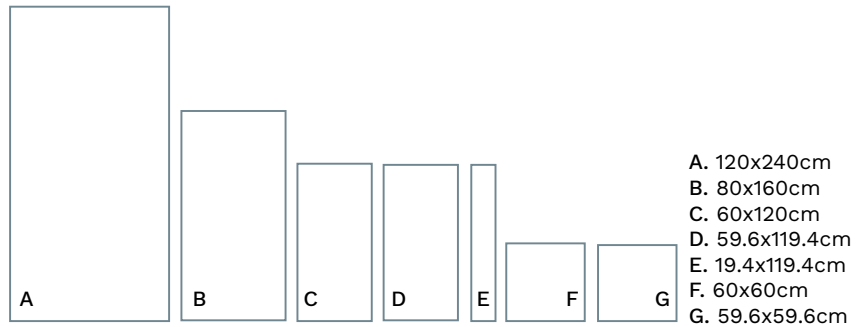
Inspírate a lo grande

Con nuestra amplia oferta de productos de gran formato.

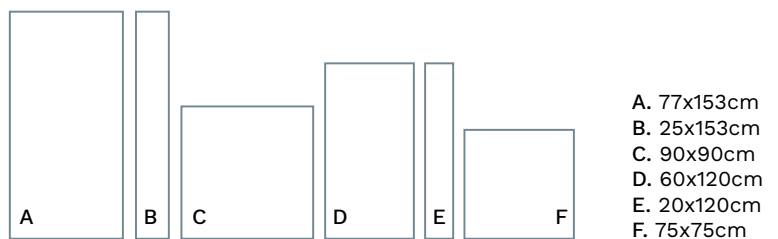
Variedad de diseños únicos e innovadores para reinventar tus espacios.



Porcelánicos



dalgres **XL**





Líder mundial en pisos y muros.



Brand video

Resistencia a:	 daltile® Cerámico	 daltile® dalgres XL	 daltile® Porcelánico
Ruptura	●	● ●	● ●
Rayado	●	● ●	● ●
Desgaste	●	● ●	● ●
Congelación		● ●	● ●

Por años la categoría de productos **dalgres**® ha demostrado ser una excelente alternativa para tus proyectos, gracias a sus diseños innovadores y a sus cualidades técnicas como resistencia al desgaste, al rayado, a la ruptura y a la congelación.

Hoy estas ventajas siguen creciendo con la colección **dalgres XL** nuevos formatos que reúnen todo lo bueno de **dalgres**® a un precio **ÚNICO** para que tus posibilidades no tengan límites.

Realismo al alcance de tu proyecto

Daltile te invita a conocer Renderízalo, una herramienta que pone a tu disposición imágenes de nuestros pisos y muros con la variación gráfica completa.

Estas imágenes cuentan con la definición ideal para crear renders de tus proyectos y darles un mayor realce y dinamismo.

Encuentra las imágenes de forma sencilla ingresando a nuestra página web y selecciona el producto ideal para tu proyecto en la siguiente dirección:

www.daltile.com.mx/renderizalo

Descarga gratis
imágenes para tu
render.



Renderízalo

 **Renderízalo**
daltile® Con toda la variación gráfica



ANTES con una sola cara



DESPUÉS con toda la variación gráfica



Nuestros **servicios**

- Atención personalizada.
- Ceramoteca con nuevos productos.
- Recorridos por la galería de exhibición.
- Eventos de presentación de productos Daltile.
- Especificación de proyectos con muestras físicas en sitio.
- Envío de propuestas económicas y precio convenio.
- Capacitaciones teóricas.
- Citas para capacitaciones técnicas de instalación en obra.

En nuestro Gallery encontrarás la gama más completa de nuestros productos, además un espacio equipado con todas las herramientas necesarias para trabajar en tus proyectos y recibir asesoría personalizada. Queremos brindarte una experiencia única donde puedas explorar nuestras soluciones, colaborar con expertos y crear proyectos excepcionales de alta calidad.



Gallery Masaryk

Tel. 01 (55) 5687 1275
Galileo 73, Polanco, Polanco IV
Sección, Miguel Hidalgo, C.P.
11560 Ciudad de México, CDMX.

TENDENCIAS 2025



Los sentidos de la cerámica

Nuestros hogares se han convertido en una casa de los sentidos. En este estudio observaremos como nuestra vista, oído, gusto y tacto **habitan los espacios en los que vivimos.**

Con base a nuestra necesidad de nuevas sensaciones y texturas conoceremos a que tipos de **tendencias de color, materiales y manifestaciones nos estaremos adentrando en el 2025.**

Descarga gratis nuestro reporte.



Video Tendencias

tendenciasdaltile.com



ARPEGGIO

BRIO
AMENO



CATAR

WASABI
AERI





 **RUGOR**

ESCABERE
SEDA

 **LUZAMI**

BLOCOLOR
GRADIANTE





Descubre un mundo
de posibilidades

COLORLAB



 daltile®

Brinda la paleta ideal para
echar a volar **tu imaginación.**

La colección de mosaicos **COLORLAB** ofrece una amplia gama de colores vibrantes y neutros, en diversos acabados y formatos con los que podrás crear tus propios diseños, nosotros los fabricamos y los entregamos listos para su instalación.

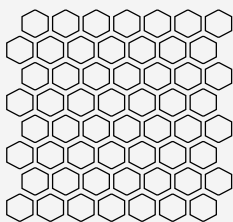


Crea tu diseño y cotiza en 4 sencillos pasos:


Solicita tu proyecto

- 1 Selecciona el formato y descarga la plantilla correspondiente.
- 2 Diseña tu proyecto con los colores disponibles o compártenos tu idea o logotipo y te regresamos el diseño para tu aprobación.
- 3 Envía tu diseño a:
especificaciones@daltile.com.mx
- 4 Recibe tu diseño premontado listo para su instalación.


Formatos disponibles




HEXAGONAL 4X4 cm
Malla 28.9 x 33.3 cm



CUADRADO 5X5 cm
Malla 30X30 cm



HERRINGBONE 2.5X7.6 cm
Malla 23X26 cm



LATTICE 2.5X7.6 cm
Malla 30.8X30.8 cm



Boquilla
3 mm



Espesor
6 mm

Semi-brillante

SOBRE PEDIDO



BLACK
K111



ARCTIC WHITE
0190



MUSTARD
1012



ORANGE BURST
1097



**ARCHITECTURAL
GRAY** 0109



DESERT GRAY
X114



SEA BREEZE
1174



OCEAN BLUE
1049



BISCUIT
K175



URBAN PUTTY
0161



CURRANT
SH17



EMERALD
0115



SUEDE GRAY
0181



CHALKBOARD
0180



NAVY
K189




PLUM CRAZY
1178

Mate



MATTE BLACK
K711



MATTE ARCTIC WHITE
0790



**MATTE ARCHITECTURAL
GRAY** 0709



MATTE DESERT GRAY
X714



MATTE BISCUIT
K775



MATTE URBAN PUTTY
0761



MATTE SUEDE GRAY
0782



MATTE CHALKBOARD
0780

Diseña y
hazlo realidad



COLORLAB


Utiliza un **sistema de nivelación** en tus proyectos

Para lograr una instalación nivelada en recubrimientos de gran formato, es indispensable además de una correcta preparación de la superficie, utilizar un sistema de nivelación diseñado para este fin.

Beneficios

- Nivelas las piezas
- Elimina topes provocados por el desnivel
- Reduce el tiempo de instalación
- Evita acumulación de la suciedad
- Evita el movimiento de las piezas durante el fraguado del adhesivo
- Accesorios reutilizables (tenaza y cuñas)
- Genera el espacio adecuado de boquilla

120x240	59.6x119.4	75x75
80x160	19.4x119.4	15x66
77x153	90x90	30x60
25x153	45x90	60x60
60x120	20x90	59.8x59.8
20x120	80x80	59.6x59.6



Sistemas de nivelación

Conoce más información en el siguiente enlace:
daltile.com.mx/instalacion

Guía de uso del kit



1. Ya extendido el adhesivo, se coloca la primer pieza y se sitúan las anclas cubriendo las esquinas y el área central de las piezas.



2. Adaptar la tenaza de acuerdo al espesor de la pieza y apretar ancla y cuña para generar la nivelación adecuada entre las piezas.



3. Esperar durante el tiempo necesario que el producto fragüe completamente.



4. Transcurrido el tiempo necesario retirar las anclas golpeando ligeramente con un mazo de goma en sentido de la boquilla.



5. Recuperar las cuñas (reutilizables), proceder con emboquillado y finalizar con limpieza.



**Se sugiere el uso de ventosas para fácil traslado de las piezas.

Componentes del kit



1. Tenaza



2. Cuña (Reusable)



3. Ancla



4. Separador de Boquilla



Adhesivos y boquillas

Adhesivo para cerámica 1.0 Gris / 1.1 Blanco

Para extensión de garantías consultar la sección GARANTÍAS. Este adhesivo en polvo base cemento Portland ideal para instalar pisos y azulejos cerámicos de alta y media absorción de humedad. Uso interior y/o exterior en pisos y muros, en áreas residenciales y comerciales con todo tipo de tráfico. Cumple y excede los requerimientos de las normas ANSI A118.1 y NMX C-420 tipo "A", mezclado con agua.

RENDIMIENTO: Los rendimientos aquí presentados pueden variar dependiendo las condiciones de la superficie, las herramientas utilizadas, y los métodos de trabajo empleados. El espesor del adhesivo es después de compactado con la pieza colocada, y suponiendo espesor uniforme. Se recomienda hacer una prueba de campo para determinar el rendimiento con mayor precisión.

Espesor en mm	5	7	9
Rendimiento m ² 20kg	2.7	2.0	1.6

GARANTÍA:
10 Años

PRESENTACIÓN:
Bolsa de 20KG



Adhesivo para porcelánico 1.2 Gris / 1.3 Blanco

Para extensión de garantías consultar la sección GARANTÍAS. Este Adhesivo en polvo base cemento Portland está reforzado para instalar piezas de alta, media, baja y nula absorción de humedad. Uso interior y/o exterior en pisos y muros, en áreas residenciales y comerciales con todo tipo de tráfico. El Adhesivo para Porcelánico 1.2® y Adhesivo para porcelánico 1.3® cumple y excede todos los requerimientos de la norma ANSI A118.4 y la norma NMX C-420 mezclado con agua.

RENDIMIENTO: Los rendimientos aquí presentados pueden variar dependiendo las condiciones de la superficie, las herramientas utilizadas, y los métodos de trabajo empleados. El espesor del adhesivo es después de compactado con la pieza colocada, y suponiendo espesor uniforme. Se recomienda hacer una prueba de campo para determinar el rendimiento con mayor precisión.

Espesor en mm	5	7	9	12
Rendimiento m ² 20kg	3.1	2.3	1.7	1.3

GARANTÍA:
15 Años

PRESENTACIÓN:
Bolsa de 20KG



Adhesivo piso sobre piso 1.5 Blanco

Adhesivo en polvo base cemento Portland reforzado con resinas y aditivos especiales para instalar piezas de alta, media, baja y nula absorción de humedad en gran variedad de superficies y condiciones. Uso interior y/o exterior en pisos y muros, en áreas residenciales y comerciales con todo tipo de tráfico. El Adhesivo Piso sobre Piso 1.5® cumple y excede los requerimientos de las normas ANSI A118.4; 118.11; y NMX C-420 tipo "D", mezclado con agua.

RENDIMIENTO: Los rendimientos aquí presentados pueden variar dependiendo las condiciones de la superficie, las herramientas utilizadas, y los métodos de trabajo empleados. El espesor del adhesivo es después de compactado con la pieza colocada, y suponiendo espesor uniforme. Se recomienda hacer una prueba de campo para determinar el rendimiento con mayor precisión.

Espesor en mm	3	6	9	12
Rendimiento m ² 10kg	2.9	1.5	1	0.7

GARANTÍA:
30 Años

PRESENTACIÓN:
Bolsa de 10KG




Colorímetro


Boquilla con arena **2.0**

Boquilla sin arena **2.1**

Boquilla epóxica spectralock **2.3**



GG01 Blanco brillante



GG03 Blanco antiguo



GG11 Gris acero



GG06 Sepia



GG07 Avellana



GG09 Chocolate

Boquilla con arena 2.0

10 años cuando se mezcla con Aditivo para Boquillas con Protección Antimicrobial 2.2® Emboquillador de cemento con arena para juntas de 3 a 12 mm. diseñado para usarse con el Aditivo para Boquillas con Protección Antimicrobial 2.2.® o agua. La boquilla con arena 2.0® al ser mezclado con el Aditivo 2.2® elimina las manchas y cambios de color causados por minerales y partículas orgánicas que se encuentran generalmente en el agua de uso doméstico e inhibe el crecimiento de manchas causadas por bacterias, moho o humedad gracias a Microban®, producto de protección antibacterial. Proporciona una junta densa, resistente y durable, para usarse en azulejos vitrificados, piedras naturales, interiores y exteriores. Norma aplicable ANSI A118.7

RENDIMIENTO APROXIMADO:
Consultar tabla de rendimiento.

GARANTÍA:
1 Año

PRESENTACIÓN:
Bolsa de 10KG



GG12 Gris natural



GG13 Mocha



GG14 Negro opaco



GG16 Platino



GG15 Negro



GG29 Grafito

Boquilla sin arena 2.1

10 años cuando se mezcla con Aditivo para Boquillas con Protección Antimicrobial 2.2® Emboquillador de cemento sin arena para juntas menores a 3 mm. Diseñado para usarse con el Aditivo para Boquillas con Protección Antimicrobial 2.2.® o agua. La boquilla sin arena 2.1® al ser mezclado con el Aditivo 2.2® elimina las manchas y cambios de color causados por minerales y partículas orgánicas que se encuentran generalmente en el agua de uso doméstico e inhibe el crecimiento de manchas causadas por bacterias, moho o humedad gracias a Microban®, producto de protección antibacterial. Proporciona una junta densa, resistente y durable, para usarse en azulejos vitrificados, piedras naturales, interiores y exteriores. Norma aplicable ANSI A118.7

RENDIMIENTO APROXIMADO:
Consultar tabla de rendimiento.

GARANTÍA:
1 Año

PRESENTACIÓN:
Bolsa de 5KG



Membrana impermeabilizante

Impermeabilizante Hydro Ban 4.0


(Consultar tabla de garantías para instalaciones comerciales)

Membrana impermeabilizante delgada que ofrece protección contra fisuras y combina un rendimiento óptimo con una productividad inigualable. Nuestra fórmula novedosa y mejorada permite realizar pruebas de estanqueidad en sólo 2 horas* después de fraguado. No requiere el uso de tela en áreas de trabajo, los perímetros ni en las esquinas y se adhiere directamente a accesorios de plomería metálicos y PVC.

RENDIMIENTO APROXIMADO:
Consultar tabla de rendimiento.

GARANTÍA:
Life time

PRESENTACIÓN:
Bolsa de 20KG



GG18 Gris ligero



GG10 Terracota

Índice **alfabético**

A	Abstract	86	Amore	244	Aspen	135
	Adaline	101	Andara	41	Astoria	57
	African Walnut	205	Andria	91	Atelier	48
	Alana	110	Ankara	189	Atelier	106
	Alderwood	204	Antalya	98	Atempo	190
	Álida	50	Antique Wood	218	Athenea	99
	Álida	117	Aragón	266	Aurora	56
	Álida	306	Ardesia	164	Aurora	146
	Alpha	286	Arkina	233	Avenue	109
	Amalia	275	Artek	196	Avenza	148
	Amely	300	Artesa	178		
B	Baden	285	Blender Stone	281	Brunella	61
	Baeza	217	Block	309	Brussel	124
	Baume	180	Blue Stone	140	Bubble	313
	Belania	51	Boreal	114		
	Biancato	111	Botanic Sens	79		
	Black Marble	94	Boulevard	156		
	Black Walnut	220	Breccia	240		
C	Calister	136	Class	307		
	Cannes	246	Colonial	294		
	Cantabria	232	Constructo	70		
	Cantera	271	Corintia	239		
	Carrara Gold	84	Corso	54		
	Carso	58	Corso	142		
	Catalia	42	Cotto	272		
	Celda	311	Covalia	112		
D	Dannes	276	District	249	Dynastya	104
	Denia	100	Divana	253		
	Designer Glass	314	Dosset	64		
	DesignerGlasstone	315	Dover	158		
E	Elite	120	Epic	228	Eternal	235
	Emblem	208	Essence	242	Everstone	214
	Encanabanú	219	Étéreo	83	Evolution	207
F	Fidias	123	Foresta	206	Frondella	262
	Finesse	184	Fort Wood	215	Frost	75
	Finisterra	162	Fortek	53		
G	Galastone	95	Gems	312	Golden Wood	199
	Galaxy	45	Geox	268	Grand Marble	191
	Galieri	63	Girona	270		
	Gandia	97	Glitz	297		
H	Hamlet	284	Icon	105	Inwood	118
	Home Wood	221	Infinity Stone	154	Iráki	128
			Integrity	159		
K	Kalei	293	Katania	89	Kepler	151
	Kalos	178	Kendal	222	Khaos	132
	Karmic	68	Kendo	176	Kroma	108
	Katalonia	38	Kent	247		
L	Latitud	150	Liberato	65	Lucento	295
	Lauria	88	Living Wood	216	Lumiere	298
	Le Grand	32	Loreto	299	Luster	230
	Leblanc	96	Loria	40	Luxe	93
	Legend	168	Lucca	241	Lyndhurst	316

M	Magnus	227	Marmi	116	Momentum	139
	Majesty	30	Marquina	44	Monark	238
	Makia	85	Marquina	92	Mont Blanc	258
	Malta	122	Matisse	278	Montecarlo	263
	Manaos	90	Melbourne	187	Moret	52
	Manova	43	Menhir	254	Musse Wave	260
	Marfil Imperial	243	Mesmerist	301		
	Marmi	49	Metz	250		

N	Nature	291
	Nirvana	195
	North Stone	269

O	Onyx	80	Oslo	261
	Oregon	203		
	Origin	166		

P	Park Avenue	265	Piezas Especiales	125	Porter Wood	223
	Patio Terraza	287	Polaris	259	Praga	264
	Permatones	317	Porcelánicos	46	Prazzo	81
	Perpetuo	308	Pulidos Super		Prescott	280
	Piacenza	236	Gloss		Prisma	277
	Piasentina	167	Porcelánicos	102	Pure	192
	Pietra Di Vals	113	Pulidos Super		Pure Fiore	194
	Pietra Francesa	172	Gloss		Pure Origami	193

Q	Qatar	224
	Quantum	152
	Quartzite	181

R	Racconto	202	Rockland	71	Rovet	60
	Rebel	201	Rockwell	74	Royal Walnut	171
	República	255	Rotterdam	186	Royalton	34

S	Salerno	274	Sierra	292	Stonecity	183
	Samara	36	Silver River	87	Stonefort	252
	Sandstone	248	Sky Sens	78	Stratto	226
	Santa Clara	289	Solara	55	Strongwood	170
	Saona	130	Sonata	198	Sunwood	62
	Secret	213	Spazio	66	Sunwood	210
	Segovia	283	Spazio	174	Symbol	73
	Serenity	144	Stone Cave	182	Symbol	296
	Siena	138	Stone View	121		

T	Talavera	310	Tempest	137	Trend	160
	Tanger	273	Tempo	188	Trivenza	59
	Tecali	288	Timberwood	200		

U	Urbania	279
---	---------	-----

V	Vallano	290	Vento	155	Volta	82
	Venecian Glass	304	Vicenza	69		
	Veneto	237	Village	282		

W	Whisper Oak	212	X Xenia	134	Z	Zen	251
	Woodstock	267				Zenwood	72
						Zermatt	234

Índice por categoría

Nuevos productos

Álida	50	Galieri	63	Rovet	60
Álida	117	Karmic	68	Royalton	34
Andara	41	Katalonia	38	Samara	36
Astoria	57	Le Grand	32	Solara	55
Atelier	48	Liberato	65	Spazio	66
Atelier	106	Loria	40	Spazio	174
Aurora	56	Majesty	30	Sunwood	62
Aurora	146	Manova	43	Sunwood	210
Belania	51	Marmi	49	Symbol	73
Brunella	61	Marmi	116	Symbol	296
Carso	58	Marquina	44	Trivenza	59
Catalia	42	Marquina	92	Vicenza	69
Constructo	70	Moret	52	Zenwood	72
Corso	54	Porcelánicos	46		
Corso	142	Pulidos Super Gloss			
Dosset	64	Porcelánicos	102		
Fortek	53	Pulidos Super Gloss			
Frost	75	Rockland	71		
Galaxy	45	Rockwell	74		

Porcelánicos

Abstract	86	Denia	100	Marmi	116
Adaline	101	Dynasty	104	Marquina	44
Alana	110	Elite	120	Marquina	92
Álida	50	Etéreo	83	Onyx	80
Álida	117	Fidias	123	Pietra Di Vals	113
Andria	91	Galastone	95	Piezas Especiales	125
Antalya	98	Gandia	97	Porcelánicos	46
Atelier	48	Icon	105	Pulidos Super Gloss	
Atelier	106	Inwood	118	Porcelánicos	102
Athenea	99	Katania	89	Pulidos Super Gloss	
Avenue	109	Kroma	108	Prazzo	81
Biancato	111	Lauria	88	Silver River	87
Black Marble	94	Leblanc	96	Sky Sens	78
Boreal	114	Luxe	93	Stone View	121
Botanic Sens	79	Makia	85	Volta	82
Brussel	124	Malta	122		
Carrara Gold	84	Manaos	90		
Covalia	112	Marmi	49		

Piso Dalgres

African Walnut	205	Corso	142	Kepler	151
Alderwood	204	District	249	Khaos	132
Amore	244	Dover	158	Latitud	150
Ankara	189	Emblem	208	Legend	168
Antique Wood	218	Encanabanú	219	Living Wood	216
Ardesia	164	Epic	228	Lucca	241
Arkina	233	Essence	242	Luster	230
Artesa	178	Eternal	235	Magnus	227
Aspen	135	Everstone	214	Marfil Imperial	243
Atempo	190	Evolution	207	Menhir	254
Aurora	56	Finesse	184	Metz	250
Aurora	146	Finisterra	162	Momentum	139
Avenza	148	Foresta	206	Monark	238
Baeza	217	Fort Wood	215	Nirvana	195
Baume	180	Golden Wood	199	Oregon	203
Black Walnut	220	Grand Marble	191	Origin	166
Blue Stone	140	Home Wood	221	Piacenza	236
Boulevard	156	Infinity Stone	154	Piasentina	167
Breccia	240	Integrity	159	Pietra Francesa	172
Calister	136	Iraki	128	Porter Wood	223
Cannes	246	Kalos	178	Pure	192
Cantabria	232	Kendal	222	Qatar	224
Corintia	239	Kendo	176	Quantum	152
Corso	54	Kent	247	Quartzite	181

Piso Dalgres

Racconto	202
Rebel	201
Rotterdam	186
Royal Walnut	171
Sandstone	248
Saona	130
Secret	213
Serenity	144
Siena	138
Sonata	198

Spazio	66
Spazio	174
Stone Cave	182
Stonecity	183
Stratto	226
Strongwood	170
Sunwood	62
Sunwood	210
Tempest	137
Tempo	188

Timberwood	200
Trend	160
Veneto	237
Vento	155
Whisper Oak	212
Xenia	134
Zen	251
Zermatt	234

Muro Dalgres

Artek	196
Aurora	146
Divana	253
Finesse	184
Finisterra	162
Melbourne	187
Pure Fiore	194
Pure Origami	193
República	255

Rotterdam	186
Sandstone	248
Stonefort	252
Vento	155

Piso Cerámico

Alpha	286
Amely	300
Aragón	266
Cantera	271
Colonial	294
Cotto	272
Epic	228
Geox	268
Girona	270
Glitz	297
Kalei	293

Loreto	299
Lucca	241
Lucento	295
Lumiere	298
Luster	230
Montecarlo	263
Nature	291
North Stone	269
Park Avenue	265
Patio Terraza	287
Praga	264

Salerno	274
Santa Clara	289
Sierra	292
Spazio	174
Symbol	73
Symbol	296
Tanger	273
Tecali	288
Vallano	290
Woodstock	267

Muro Cerámico

Amalia	275
Baden	285
Blender Stone	281
Dannes	276
Frondella	262
Hamlet	284
Lucca	241
Matisse	278
Mesmerist	301
Mont Blanc	258

Musse Wave	260
Oslo	261
Park Avenue	265
Polaris	259
Praga	264
Prescott	280
Prisma	277
Segovia	283
Spazio	174
Urbania	279

Village	282
---------	-----

Mosaico

Álida	306
Block	309
Bubble	313
Celda	311
Class	307
Designer Glass	314
Designer Glasstone	315
Gems	312
Lyndhurst	316

Permatones	317
Perpetuo	308
Talavera	310
Venecian Glass	304

Optima

Cerámicos	318
Geométricos	320
Maderas cerámicas	321

Índice por formato

120x240

Le Grand	32
Majesty	30
Royalton	34

80x160

Abstract	86
Andara	41
Andria	91
Atelier	48
Atelier	106
Avenue	109
Botanic Sens	79
Carrara Gold	84
Catalia	42
Dynasty	104
Etéreo	83
Icon	105
Katalonia	38
Katania	89
Kroma	108
Lauria	88
Loria	40
Makia	85
Manaos	90
Manova	43
Marquina	44
Marquina	92
Onyx	80
Prazzo	81
Samara	36
Silver River	87
Sky Sens	78
Volta	82

77x153

Iráki	128
Khaos	132
Saona	130

25x153

Aspen	135
Xenia	134

60x120

Alana	110
Antalya	98
Ardesia	164
Astoria	57
Athenea	99
Aurora	56
Aurora	146
Avenza	148
Black Marble	94

60x120

Blue Stone	140
Boulevard	156
Calister	136
Carrara Gold	84
Carso	58
Corso	54
Corso	142
Dover	158
Finisterra	162
Gandia	97
Infinity Stone	154
Integrity	159
Kepler	151
Latitud	150
Leblanc	96
Marquina	44
Marquina	92
Momentum	139
Origin	166
Piasentina	167
Porcelánicos	46
Pulidos Super Gloss	
Porcelánicos	102
Pulidos Super Gloss	
Quantum	152
Serenity	144
Siena	138
Silver River	87
Solara	55
Spazio	174
Tempest	137
Trend	160
Vento	155

59.6x119.4

Adaline	101
Álida	50
Álida	117
Atelier	48
Atelier	106
Biancato	111
Boreal	114
Covalia	112
Denia	100
Galastone	95
Marmi	49
Marmi	116
Moret	52
Pietra Di Vals	113

20x120

Brunella	61
Legend	168
Rovet	60
Royal Walnut	171
Strongwood	170
Trivenza	59

19.4x119.4

Inwood	118
--------	-----

90x90

Blue Stone	140
Momentum	139
Siena	138

80x80

Luxe	93
------	----

75x75

Kendo	176
Pietra Francesa	172
Spazio	174

45x90

Ankara	189
Artek	196
Artesa	178
Atempo	190
Aurora	56
Aurora	146
Avenza	148
Baume	180
Finesse	184
Finisterra	162
Grand Marble	191
Kalos	178
Kendo	176
Melbourne	187
Nirvana	195
Pure	192
Pure Fiore	194
Pure Origami	193
Quartzite	181
Rotterdam	186
Spazio	66
Spazio	174
Stone Cave	182
Stonecity	183
Tempo	188
Vento	155

20x90

African Walnut	205
Alderwood	204
Emblem	208
Evolution	207
Foresta	206
Galieri	63
Golden Wood	199
Legend	168
Oregon	203
Racconto	202

20x90

Rebel	201
Sonata	198
Sunwood	62
Sunwood	210
Timberwood	200

15x66

Legend	168
Royal Walnut	171
Secret	213
Whisper Oak	212

60x60

Amore	244
Arkina	233
Aurora	56
Aurora	146
Avenza	148
Boulevard	156
Breccia	240
Cannes	246
Cantabria	232
Corintia	239
District	249
Dosset	64
Epic	228
Essence	242
Eternal	235
Gandia	97
Integrity	159
Kent	247
Leblanc	96
Liberato	65
Lucca	241
Luster	230
Magnus	227
Marfil Imperial	243
Metz	250
Monark	238
Piacenza	236
Pietra Francesa	172
Porcelánicos	46
Pulidos Super Gloss	
Porcelánicos	102
Pulidos Super Gloss	
Pure	192
Qatar	224
Sandstone	248
Spazio	174
Stratto	226
Trend	160
Veneto	237
Zen	251
Zermatt	234

59.6x59.6

Adaline	101
Álida	50
Álida	117
Belania	51
Denia	100
Elite	120
Fidias	123
Malta	122
Marmi	49
Marmi	116
Moret	52
Stone View	121

59.8x59.8

Galaxy	45
--------	----

55x55

Constructo	70
Karmic	68
Spazio	66
Spazio	174
Vicenza	69

30x60

Brussel	124
Frondezza	262
Luster	230
Mont Blanc	258
Musse Wave	260
Oslo	261
Polaris	259
Sandstone	248
Spazio	174
Zermatt	234

34x50

Divana	253
Menhir	254
Stonefort	252

18x50

Antique Wood	218
Baeza	217
Black Walnut	220
Emblem	208
Encanabanú	219
Everstone	214
Fort Wood	215
Galieri	63

18x50

Home Wood	221
Kendal	222
Legend	168
Living Wood	216
Porter Wood	223
República	255
Sunwood	62
Sunwood	210

45x45

Aragón	266
Cantera	271
Cotto	272
Geox	268
Girona	270
Lucca	241
Montecarlo	263
North Stone	269
Park Avenue	265
Praga	264
Rockland	71
Salerno	274
Spazio	174
Tanger	273
Woodstock	267
Zenwood	72

30x45

Amalia	275
Baden	285
Blender Stone	281
Dannes	276
Hamlet	284
Matisse	278
Park Avenue	265
Polaris	259
Praga	264
Prescott	280
Prisma	277
Rockwell	74
Segovia	283
Spazio	174
Urbania	279
Village	282

37x37

Alpha	286
Amely	300
Colonial	294
Epic	228
Glitz	297
Kalei	293
Loreto	299

37x37

Lucca	241
Lucento	295
Lumiere	298
Luster	230
Nature	291
Patio Terraza	287
Santa Clara	289
Sierra	292
Spazio	174
Symbol	73
Symbol	296
Tecali	288
Vallano	290

32.5x32.5

Venecian Glass	304
----------------	-----

31x31

Gems	312
------	-----

31x29

Bubble	313
--------	-----

30x30

Block	309
Designer Glasstone	315
Talavera	310

30x30.5

Designer Glass	314
----------------	-----

29x26

Álida	306
Frost	75
Perpetuo	308

20x30

Lucca	241
Polaris	259
Spazio	174

20x20

Fortek	53
--------	----

24x27

Celda	311
-------	-----

7x30

Emblem	208
--------	-----

7.5x30

Mesmerist	301
-----------	-----

5x10

Class	307
-------	-----

5x5

Lyndhurst	316
Permatones	317

Porcelánicos **pulidos**

120x240

Rectificados



Majesty | ZMJ1

120x240cm

Pág. 30



Le Grand | ZLG2

120x240cm

Pág. 32



Royalton | ZRY1


120x240cm

Pág. 34

Originalidad, tecnología e innovación con diseños inspirados en la naturaleza y llevados hasta tu proyecto.

80x160 | 60x120

Rectificados



Etéreo | ZET2
80x160cm/60x120cm
Pág. 83



Onyx | ZOX1
80x160cm
Pág. 80



Loria | ZLR2
80x160cm
Pág. 40



Makia | ZMK1
80x160cm
Pág. 85



Carrara Gold | ZCG5
60x160cm
Pág. 84



Katalonia | ZKT1
80x160cm
Pág. 38



Volta | ZVL2
80x160cm
Pág. 82



Andara | ZAD7
80x160cm
Pág. 41



Catalia | ZCT6
80x160cm
Pág. 42



Catalia | ZCT7
80x160cm
Pág. 42

Porcelánicos pulidos

80x160 | 60x120 | 60x60

Rectificados



Athenea | ZAH5
60x120cm
Pág. 99

Leblanc | ZLB5
60x120cm/60x60cm
Pág. 96

Antalya |a ZA06
60x120cm
Pág. 98

Denia | ZDN2
59.6x119.4cm/
59.6x59.6cm
Pág. 100

Adaline | ZAN6
59.6x119.4cm/
59.6x59.6cm
Pág. 101




Maranello | ZH03
60x120cm/60x60cm
Pág. 46

Gandia | ZGN6
60x120cm/60x60cm
Pág. 97

Gandia | ZGN7
60x120cm/60x60cm
Pág. 97

Catalia | ZCT8
80x160cm
Pág. 42

Silver River | ZS09
80x160cm/60x120cm
Pág. 87



Marquina | ZMQ1
80x160cm/60X120cm
Pág. 44



Black Marble | ZN09
60x120cm
Pág. 94



Onyx | ZOx2
80x160cm
Pág. 80



Prazzo | ZPZ1
80x160cm
Pág. 81



Manova | ZMV1
80x160cm
Pág. 43



Botanic Sens | ZBS4
80x160cm
Pág. 79



Sky Sens | ZSS5
80x160cm
Pág. 78



Galastone | GGS1
59.6x119.4cm
Pág. 95



Abstract | ZAB3
80x160cm
Pág. 86



Samara | ZSM5
80x160cm
Pág. 36



Nuevos productos



Exploramos nuevas fronteras de creatividad con diseños que combinan la apariencia y el tacto de materiales que van desde la calidez de la madera hasta la elegancia de diversas piedras y mármoles.




MAJESTY | Black 120 x 240 cm rectificado / Acabado Pulido

PISO/MURO PORCELÁNICO

120 x 240 cm Rectificado

ESMALTADO

ACABADO PULIDO

 **Espesor**
9 mm

 **PEI**
3

 **Variación**
Media

Adhesivo Piso sobre Piso | Es indispensable el uso de un sistema de nivelación. Se recomienda un desfase no mayor al 25% del largo de la pieza.



Black ZMJ1

120 x 240 cm Rectificado

Color de boquilla
recomendado:

Negro ●



LE GRAND | Gray 120 x 240 cm rectificado / Acabado Pulido
En piso **BLUE STONE | Black** 60 x 120 cm rectificado / Acabado Mate

PISO/MURO PORCELÁNICO

120 x 240 cm Rectificado

ESMALTADO

ACABADO PULIDO

**Espesor**

9 mm

**PEI**

3

**Variación**

Media

Adhesivo Piso sobre Piso | Es indispensable el uso de un sistema de nivelación. Se recomienda un desfase no mayor al 25% del largo de la pieza.

**Gray ZLG2**

120 x 240 cm Rectificado

Color de boquilla

recomendado:

Gris Natural



ROYALTON | White 120 x 240 cm rectificado / Acabado Pulido

PISO/MURO PORCELÁNICO

120 x 240 cm Rectificado

ESMALTADO

ACABADO PULIDO



Espesor

9 mm



PEI

4



Variación

Media

Adhesivo Piso sobre Piso | Es indispensable el uso de un sistema de nivelación. Se recomienda un desfase no mayor al 25% del largo de la pieza.



White ZRY1

120 x 240 cm Rectificado

Color de boquilla

recomendado:

Blanco Brillante



SAMARA | Gray 80 x 160 cm rectificado / Acabado Pulido
En piso **MOMENTUM | Light Gray** 60 x 120 cm rectificado / Acabado Mate

PISO/MURO PORCELÁNICO

80 x 160 cm Rectificado

ESMALTADO

ACABADO PULIDO

ACABADO SATINADO



Espesor

ZMS5: 9 mm
ZMS6: 10.4 mm



Boquilla

2 mm



PEI

3



Variación

Media

Adhesivo Porcelánico | Es indispensable el uso de un sistema de nivelación. Se recomienda un desfase no mayor al 25% del largo de la pieza.



Gray ZSM5 Pulido

80 x 160 cm Rectificado

Color de boquilla
recomendado:

Gris Natural

© Daltile



Gray ZSM6 Satinado

80 x 160 cm Rectificado

Color de boquilla
recomendado:

Gris Natural



KATALONIA | Beige 80 x 160 cm rectificado / Acabado Pulido

PISO/MURO PORCELÁNICO

80 x 160 cm Rectificado

ESMALTADO

ACABADO PULIDO

ACABADO SATINADO



Espesor

ZKT1: 9 mm
ZKT2: 10.4 mm



Boquilla

2 mm



PEI

3



Variación

Media

Adhesivo Porcelánico | Es indispensable el uso de un sistema de nivelación. Se recomienda un desfase no mayor al 25% del largo de la pieza.



Beige ZKT1 Pulido

80 x 160 cm Rectificado

Color de boquilla

recomendado:

Gris Ligero

© Daltile



Beige ZKT2 Satinado

80 x 160 cm Rectificado

Color de boquilla

recomendado:

Gris Ligero



LORIA | Blanco 80 x 160 cm rectificado / Acabado Pulido

LORIA

PISO/MURO PORCELÁNICO

ESMALTADO

ACABADO PULIDO

80 x 160 cm rectificado

Espesor
10.4 mm

Boquilla
2 mm

PEI
4


Variación
Media

Adhesivo Porcelánico | Es indispensable el uso de un sistema de nivelación. Se recomienda un desfase no mayor al 25% del largo de la pieza.

© Daltile



Blanco ZLR2
80 x 160 cm Rectificado
Color de boquilla
recomendado:
Blanco Brillante ○



ANDARA | Marfil 80 x 160 cm rectificado / Acabado Pulido

ANDARA


PISO/MURO PORCELÁNICO

80 x 160 cm rectificado

ESMALTADO

ACABADO PULIDO

 **Espesor**
10.4 mm

 **Boquilla**
2 mm

 **PEI**
3

 **Variación**
Media

Adhesivo Porcelánico | Es indispensable el uso de un sistema de nivelación. Se recomienda un desfase no mayor al 25% del largo de la pieza.

© Daltile



Marfil ZAD7
80 x 160 cm Rectificado
Color de boquilla
recomendado:
Gris Ligero
Blanco Antiguo



CATALIA | Dark Gray 80 x 160 cm rectificado / Acabado Pulido

CATALIA

Adhesivo Porcelánico | Es indispensable el uso de un sistema de nivelación. Se recomienda un desfase no mayor al 25% del largo de la pieza.

PISO/MURO PORCELÁNICO

80 x 160 cm rectificado

ESMALTADO



Espesor
10.4 mm



Boquilla
2 mm

ACABADO PULIDO



PEI
3



Variación
Media

ACABADO SATINADO


© Daltile



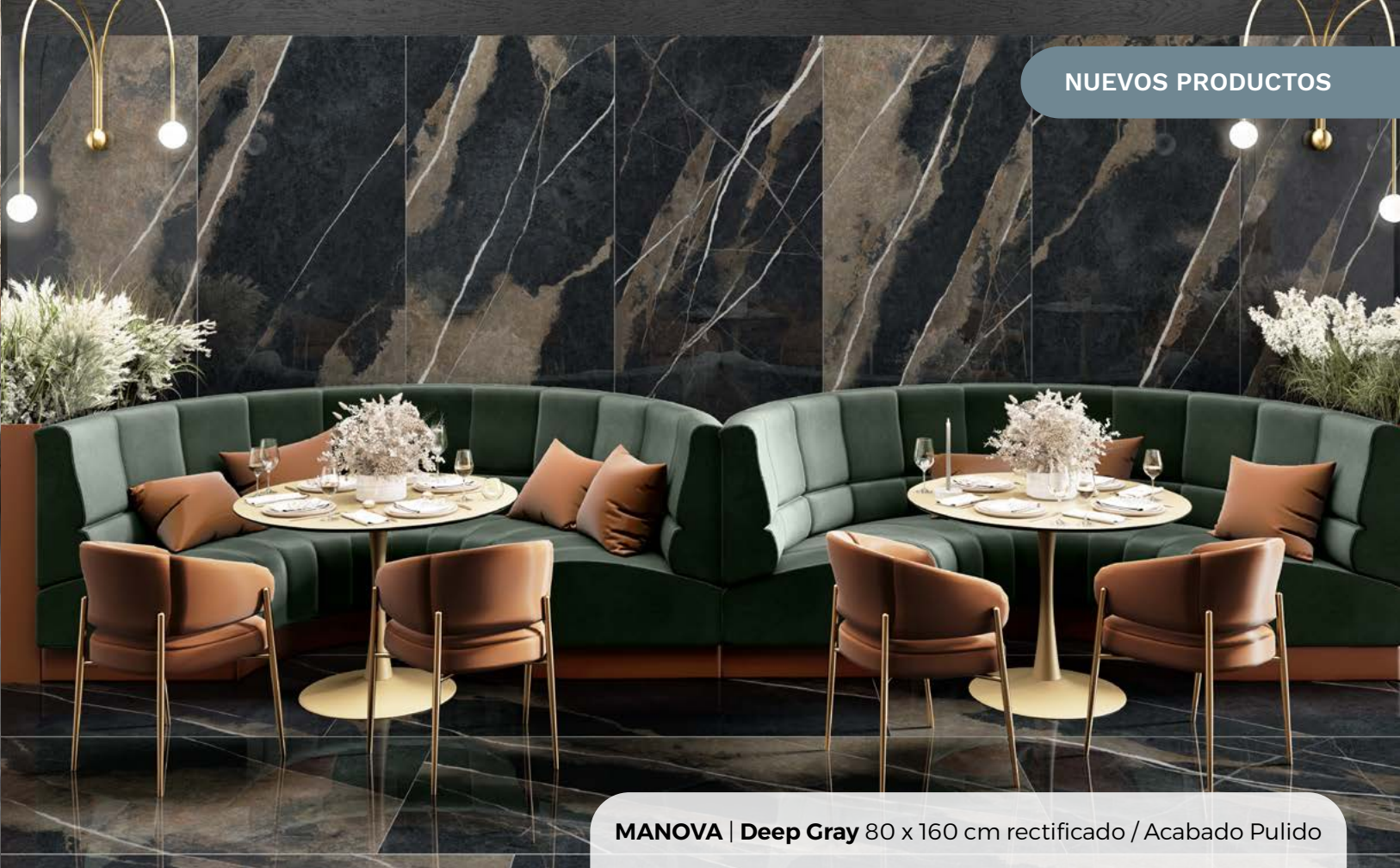
Ivory ZCT6 Pulido
Ivory ZC16 Satinado
80 x 160 cm Rectificado
Color de boquilla recomendado:
Gris Ligero ●



Light Gray ZCT7 Pulido
Light Gray ZC17 Satinado
80 x 160 cm Rectificado
Color de boquilla recomendado:
Gris Natural ●



Dark Gray ZCT8 Pulido
Dark Gray ZC18 Satinado
80 x 160 cm Rectificado
Color de boquilla recomendado:
Negro Opaco ●



MANOVA | Deep Gray 80 x 160 cm rectificado / Acabado Pulido

MANOVA

PISO/MURO PORCELÁNICO

ESMALTADO

ACABADO PULIDO

80 x 160 cm rectificado

 **Espesor**
10.4 mm

 **Boquilla**
2 mm

 **PEI**
3

 **Variación**
Alta

Adhesivo Porcelánico | Es indispensable el uso de un sistema de nivelación. Se recomienda un desfase no mayor al 25% del largo de la pieza.

© Daltile



Deep Gray ZMV1
80 x 160 cm Rectificado
Color de boquilla
recomendado:
Negro Opaco ●



MARQUINA | Negro 60 x 120 cm rectificado / Acabado Pulido

MARQUINA

Adhesivo Porcelánico | Es indispensable el uso de un sistema de nivelación. Se recomienda un desfase no mayor al 25% del largo de la pieza.

PISO/MURO PORCELÁNICO

80 x 160 cm rectificado

ESMALTADO

60 x 120 cm rectificado

ACABADO PULIDO



Espesor

80X160: 10 mm
60X120: 9 mm



Boquilla

2 mm




PEI

2



Variación

Baja




Negro ZMQ1

80 x 160 cm Rectificado

Color de boquilla
recomendado:

Negro ●

NUEVO FORMATO



Negro ZMQ1

60 x 120 cm Rectificado

Color de boquilla
recomendado:

Negro ●



GALAXY | Light Gray 59.8 x 59.8 cm rectificado / Acabado Pulido

GALAXY

Adhesivo Porcelánico | Es indispensable el uso de un sistema de nivelación.

PISO PORCELÁNICO

ACABADO PULIDO


59.8 x 59.8 cm rectificado

 **Espesor**
8.8 mm

 **Boquilla**
2 mm

 **PEI**
3

 **Variación**
Media



White GGX2
59.8 x 59.8 cm Rectificado
Color de boquilla
recomendado:
Blanco Brillante ○



Light Gray GGX3
59.8 x 59.8 cm Rectificado
Color de boquilla
recomendado:
Gris Natural ○



Dark Gray GGX4
59.8 x 59.8 cm Rectificado
Color de boquilla
recomendado:
Gris Natural ○



Black GGX5
59.8 x 59.8 cm Rectificado
Color de boquilla
recomendado:
Negro Opaco ●



MARANELLO | Beige 60 x 120 cm rectificado / Acabado Pulido

SELLADO PLUS

ACABADO PULIDO

60 x 120 cm Rectificado

60 x 60 cm Rectificado



Espesor

60x60: 8 mm
60x120: 9 mm



Boquilla

2 mm



PEI
NA



Variación
Baja

Adhesivo Porcelánico | Es indispensable el uso de un sistema de nivelación. Se recomienda un desfase no mayor al 25% del largo de la pieza (60x120).

NUEVO FORMATO



Maranello Beige

Super Gloss ZH03

60 x 120 cm Rectificado

Color de boquilla
recomendado:

Blanco Antiguo



Bellagio Crema

Super Gloss ZH18

60 x 60 cm Rectificado

Color de boquilla
recomendado:

Blanco Antiguo




Milán Crema

Super Gloss ZH05

60 x 60 cm Rectificado

Color de boquilla
recomendado:

Blanco Antiguo



Maranello Beige

Super Gloss ZH03

60 x 60 cm Rectificado

Color de boquilla
recomendado:

Blanco Antiguo



ATELIER | Gris 59.6 x 119.4 cm Rectificado / Acabado Satinado

ATELIER

Adhesivo Porcelánico | Es indispensable el uso de un sistema de nivelación. Se recomienda un desfase no mayor al 25% del largo de la pieza.

PISO / MURO

PORCELÁNICO

ESMALTADO

ACABADO SATINADO

80 x 160 cm Rectificado

59.6 x 119.4 cm Rectificado



Espesor

80x160: 10.4 mm
59.6x119.4: 9.8 mm



Boquilla

2 mm



PEI

4



Variación

Alta

© Daltile



Blanco ZAT7

80 x 160 cm Rectificado
Color de boquilla recomendado:
Blanco Brillante ○

NUEVO FORMATO



Blanco ZAT7

59.6 x 119.4 cm Rectificado
Color de boquilla recomendado:
Blanco Brillante ○



Gris ZAT8

80 x 160 cm Rectificado
Color de boquilla recomendado:
Blanco Brillante ○



Gris ZAT8

59.6 x 119.4 cm Rectificado
Color de boquilla recomendado:
Blanco Brillante ○



MARMI | Cream 59.6 x 59.6 cm Rectificado / Acabado Satinado

MARMI

Adhesivo Porcelánico | Es indispensable el uso de un sistema de nivelación. Se recomienda un desfase no mayor al 25% del largo de la pieza (59.6x119.4).

PISO / MURO

PORCELÁNICO

ESMALTADO

ACABADO SATINADO

59.6 x 119.4 cm Rectificado

59.6 x 59.6 cm Rectificado



Espesor

59.6x119.4: 9.8 mm
59.6x59.6: 8.8 mm



Boquilla

2 mm



PEI

ZMR5: 4
ZMR6: 3



Variación

Media

© Daltile

NUEVO FORMATO

NUEVO FORMATO



Cream ZMR5

59.6 x 119.4 cm Rectificado
Color de boquilla recomendado:
Blanco Antiguo ○



Cream ZMR5

59.6 x 59.6 cm Rectificado
Color de boquilla recomendado:
Blanco Antiguo ○



Gray ZMR6

59.6 x 119.4 cm Rectificado
Color de boquilla recomendado:
Gris Acero ●



Gray ZMR6

59.6 x 59.6 cm Rectificado
Color de boquilla recomendado:
Gris Acero ●



ÁLIDA | Blanco 59.6 x 59.6 cm Rectificado / Acabado Satinado

ÁLIDA

Adhesivo Porcelánico | Es indispensable el uso de un sistema de nivelación. Se recomienda un desfase no mayor al 25% del largo de la pieza (59.6x119.4).


- _____
- PISO / MURO**
- _____
- PORCELÁNICO**
- _____
- ESMALTADO**
- _____
- ACABADO SATINADO**

59.6 x 119.4 cm Rectificado
 59.6 x 59.6 cm Rectificado
 Malla 29 x 26 cm

 Espesor 59.6x119.4: 9.8 mm 59.6x59.6: 8.8 mm	Malla: 6 mm	 Boquilla 2 mm Malla: 3 mm
 PEI 4	 Variación Media	 Antiderrapante (Malla)

© Daltile

NUEVO FORMATO



Blanco ZAD5
 59.6 x 119.4 cm Rectificado
 Color de boquilla recomendado:
 Blanco Brillante ○



Blanco ZAD5
 59.6 x 59.6 cm Rectificado
 Color de boquilla recomendado:
 Blanco Brillante ○

MOSAICO CERÁMICO



Hex Blanco ZA05
 Malla 29 x 26 cm
 Color de boquilla recomendado:
 Blanco Brillante ○



BELANIA | Marfil 59.6 x 59.6 cm Rectificado / Acabado Mate

BELANIA

Adhesivo Porcelánico | Es indispensable el uso de un sistema de nivelación.

PISO PORCELÁNICO

ESMALTADO

ACABADO MATE

59.6 x 59.6 cm Rectificado

 **Espesor**
8.8 mm

 **Boquilla**
2 mm

 **PEI**
3

 **Variación**
Baja

© Daltile



Marfil GBN2
59.6 x 59.6 cm Rectificado
Color de boquilla
recomendado:
Blanco Brillante ○



MORET | En piso **Gris** 59.6 x 119.4 cm Rectificado / Acabado Mate
 En muro **Arena** 59.6 x 119.4 cm Rectificado / Acabado Mate

MORET

Adhesivo Porcelánico | Es indispensable el uso de un sistema de nivelación. Se recomienda un desfase no mayor al 25% del largo de la pieza (59.6x119.4).

PISO / MURO

PORCELÁNICO

ESMALTADO

ACABADO MATE

59.6 x 119.4 cm Rectificado

59.6 x 59.6 cm Rectificado



Espesor

59.6x119.4: 9.8 mm
 59.6x59.6: 8.8 mm



Boquilla

2 mm



PEI
3



Variación
Media




Antiderrapante

© Daltile



Arena GM02

59.6 x 119.4 cm Rectificado
 Color de boquilla
 recomendado:
 Gris Ligero ●




Arena GM02

59.6 x 59.6 cm
 Rectificado
 Color de boquilla
 recomendado:
 Gris Ligero ●




Gris GM03

59.6 x 119.4 cm Rectificado
 Color de boquilla
 recomendado:
 Gris Natural ●



Gris GM03

59.6 x 59.6 cm
 Rectificado
 Color de boquilla
 recomendado:
 Gris Natural ●



FORTEK | Red 20 x 20 cm / Acabado Mate

FORTEK

Adhesivo Porcelánico

PISO PORCELÁNICO

20 x 20 cm

ESMALTADO



Espesor
8 mm



Boquilla
4 mm

ACABADO MATE



PEI
4




Variación
Baja



Antiderrapante

© Daltile



Red ZFK2

20 x 20 cm

Color de boquilla
recomendado:

Avellana ●




Flat Red ZFK3

20 x 20 cm

Color de boquilla
recomendado:

Avellana ●



Gray ZFK4

20 x 20 cm

Color de boquilla
recomendado:

Gris Acero ●



Flat Gray ZFK5

20 x 20 cm

Color de boquilla
recomendado:

Gris Acero ●



CORSO | Light Gray y Dark Gray 60 x 120 cm Rectificado / Acabado Brillante

CORSO

dalgres**XL**

Adhesivo Cerámico | Es indispensable el uso de un sistema de nivelación. Se recomienda un desfase no mayor al 25% del largo de la pieza.

PISO/MURO DALGRES

60 x 120 cm Rectificado

ACABADO MATE

Espesor
10.6 mm

Boquilla
2 mm

ACABADO BRILLANTE

PEI
3
ZC31: 4

Variación
Baja

Antiderrapante
(Mate)

© Daltile

NUEVO PRODUCTO - ACABADO BRILLANTE



Light Gray ZC31
60 x 120 cm
Rectificado
Color de boquilla
recomendado:
Gris Acero ●



Light Gray ZC33
60 x 120 cm
Rectificado
Color de boquilla
recomendado:
Gris Acero ●



Dark Gray ZC32
60 x 120 cm
Rectificado
Color de boquilla
recomendado:
Gris Acero ●



Dark Gray ZC34
60 x 120 cm
Rectificado
Color de boquilla
recomendado:
Gris Acero ●



SOLARA | Crema 60 x 120 cm Rectificado / Acabado Brillante

SOLARA

dalgres**XL**

Adhesivo Cerámico | Es indispensable el uso de un sistema de nivelación. Se recomienda un desfase no mayor al 25% del largo de la pieza.

PISO / MURO

DALGRES

ACABADO BRILLANTE

60 x 120 cm Rectificado



Espesor

10.6 mm



Boquilla

2 mm



PEI

3



Variación

Baja

© Daltile



Crema Z008

60 x 120 cm Rectificado

Color de boquilla
recomendado:

Blanco Brillante

Gris Ligero



AURORA | Bianco 60 x 120 cm Rectificado / Acabado Brillante

AURORA

dalgres**XL**

Adhesivo Cerámico | Es indispensable el uso de un sistema de nivelación. Se recomienda un desfase no mayor al 25% del largo de la pieza (60X120 y 45X90).

PISO/MURO DALGRES
ACABADO SATINADO
Y BRILLANTE

60 x 120 cm Rectificado
45 x 90 cm Rectificado
60 x 60 cm Rectificado

Espesor
10.6 mm
60X60: 8.8 mm

Boquilla
2 mm

PEI
4
Muro: NA

Variación
Baja

© Daltile

NUEVO PRODUCTO



Bianco ZA61
60 x 120 cm Rectificado
Color de boquilla
recomendado:
Blanco Brillante ○



Bianco ZA62 Brillante
60 x 120 cm Rectificado
Color de boquilla
recomendado:
Blanco Brillante ○



Bianco ZA61
60 x 60 cm
Rectificado



Bianco ZA61
45 x 90 cm
Rectificado



**Bianco Waves
ZA61**
45 x 90 cm
Rectificado



**Bianco ZA62
Brillante**
45 x 90 cm
Rectificado



ASTORIA | Arena 60 x 120 cm Rectificado / Acabado Mate

ASTORIA

dalgres**XL**

Adhesivo Cerámico | Es indispensable el uso de un sistema de nivelación. Se recomienda un desfase no mayor al 25% del largo de la pieza.

PISO/MURO DALGRES

ACABADO MATE

60 x 120 cm Rectificado



Espesor

10.6 mm



Boquilla

2 mm



PEI

3



Variación

Media

© Daltile




Arena ZAI4

60 x 120 cm Rectificado

Color de boquilla

recomendado:

Gris Ligero 



CARSO | Gris 60 x 120 cm Rectificado / Acabado Mate

CARSO


dalgres**XL**

Adhesivo Cerámico | Es indispensable el uso de un sistema de nivelación. Se recomienda un desfase no mayor al 25% del largo de la pieza.

PISO/MURO DALGRES
ACABADO MATE

60 x 120 cm Rectificado

 **Espesor**
10.6 mm

 **Boquilla**
2 mm

 **PEI**
3

 **Variación**
Media

© Daltile



Gris GCA4
60 x 120 cm Rectificado
Color de boquilla
recomendado:
Gris Natural



TRIVENZA | Beige 20 x 120 cm / Acabado Mate

TRIVENZA

dalgres **XL**


Adhesivo Cerámico | Es indispensable el uso de un sistema de nivelación. Se recomienda un desfase no mayor al 25% del largo de la pieza.

PISO/MURO DALGRES

20 x 120 cm

ACABADO MATE

 **Espesor**
10.6 mm

 **Boquilla**
4 mm

 **PEI**
3

 **Variación**
Media

 **Antiderrapante**

© Daltile



Beige GTZ1

20 x 120 cm
Color de boquilla
recomendado:
Blanco Antiguo



Light Gray GTZ2

20 x 120 cm
Color de boquilla
recomendado:
Gris Acero



Fresno GTZ3

20 x 120 cm
Color de boquilla
recomendado:
Avellana



ROVET | Cenizo 20 x 120 cm Rectificado / Acabado Mate

ROVET

dalgres**XL**

Adhesivo Cerámico | Es indispensable el uso de un sistema de nivelación. Se recomienda un desfase no mayor al 25% del largo de la pieza.

PISO / MURO

DALGRES

ACABADO MATE

20 x 120 cm Rectificado



Espesor

10.6 mm



Boquilla

2 mm



PEI

3



Variación

Media



Antiderrapante

© Daltile



Natural ZRT1

20 x 120 cm Rectificado

Color de boquilla recomendado:

Blanco Antiguo



Cenizo ZRT3

20 x 120 cm Rectificado

Color de boquilla recomendado:

Blanco Antiguo



Gris ZRT2

20 x 120 cm Rectificado

Color de boquilla recomendado:

Gris Acero



BRUNELLA | Castaño 20 x 120 cm Rectificado / Acabado Mate

BRUNELLA

dalgres**XL**


Adhesivo Cerámico | Es indispensable el uso de un sistema de nivelación. Se recomienda un desfase no mayor al 25% del largo de la pieza.

PISO / MURO

20 x 120 cm Rectificado

DALGRES

 **Espesor**
10.6 mm

 **Boquilla**
2 mm

ACABADO MATE

 **PEI**
3

 **Variación**
Media

 **Antiderrapante**

© Daltilo



Castaño ZLL1

20 x 120 cm Rectificado

Color de boquilla recomendado:

Mocha ●



SUNWOOD | Miel 20 x 90 cm / Acabado Mate

SUNWOOD

Adhesivo Cerámico | Es indispensable el uso de un sistema de nivelación. Se recomienda un desfase no mayor al 25% del largo de la pieza.

PISO / MURO

20 x 90 cm

DALGRES

18 x 50 cm

ACABADO MATE



Espesor

20x90: 8.4 mm
18x50: 8 mm



Boquilla

4 mm



PEI

ZDM1: 4
ZDM2: 3



Variación

Media



Antiderrapante

© Daltile



Natural ZDM1

20 x 90 cm

Color de boquilla recomendado:

Blanco Antiguo



Miel ZDM2

20 x 90 cm

Color de boquilla recomendado:

Avellana



Natural ZDM1

18 x 50 cm



Miel ZDM2

18 x 50 cm



GALIERI | Castaño 20 x 90 cm / Acabado Mate

GALIERI

dalgres **XL**

Adhesivo Cerámico | Es indispensable el uso de un sistema de nivelación. Se recomienda un desfase no mayor al 25% del largo de la pieza.

PISO / MURO

20 x 90 cm

DALGRES

18 x 50 cm

ACABADO MATE



Espesor
20X90: 8.4 mm
18X50: 8 mm



Boquilla
4 mm



PEI
3



Variación
Media



Antiderrapante

© Daltile



Natural ZGI1

20 x 90 cm

Color de boquilla recomendado:
Blanco Antiguo ○



Natural ZGI1

18 x 50 cm

Color de boquilla recomendado:
Blanco Antiguo ○



Castaño ZGI2

20 x 90 cm

Color de boquilla recomendado:
Sepia ●



Castaño ZGI2

18 x 50 cm

Color de boquilla recomendado:
Sepia ●



DOSSET | Gris 60 x 60 cm Rectificado / Acabado Mate

DOSSET

Adhesivo Cerámico | Es indispensable el uso de un sistema de nivelación.

PISO DALGRES

ACABADO MATE

60 x 60 cm Rectificado



Espesor
8.8 mm



Boquilla
2 mm



PEI
3



Variación
Media



Antiderrapante

© Daltile




Beige ZDT1

60 x 60 cm Rectificado
Color de boquilla
recomendado:
Gris Ligero ●



Gris ZDT2

60 x 60 cm Rectificado
Color de boquilla
recomendado:
Gris Acero ●



LIBERATO | Beige 60.5 x 60.5 cm / Acabado Satinado

LIBERATO

dalgres **XL**

Adhesivo Cerámico | Es indispensable el uso de un sistema de nivelación.

PISO DALGRES

60.5 x 60.5 cm

ACABADO SATINADO



Espesor
8.8 mm



Boquilla
4 mm



PEI
3



Variación
Media

© Daltile



Beige GLB1

60.5 x 60.5 cm
Color de boquilla
recomendado:
Gris Ligero ●



Gray GLB2

60.5 x 60.5 cm
Color de boquilla
recomendado:
Gris Natural ●



SPAZIO | Crema 55 x 55 cm / Acabado Satinado

PISO/MURO DALGRES

PISO/MURO CERÁMICO

ACABADO SATINADO

60 x 120 cm Rectificado

75 x 75 cm Rectificado

45 x 90 cm Rectificado

60 x 60 cm Rectificado

60.5 x 60.5 cm

55 x 55 cm

30 x 60 cm Rectificado

45 x 45 cm

30 x 45 cm

37 x 37 cm

20 x 30 cm



Espesor

60x120: 10.6 mm 45x45: 7.5 mm
 75x75: 10.6 mm 30x60: 8.8 mm
 60x60: 8.8 mm 30x45: 8.4 mm
 55x55: 9.4 mm 37x37: 7.6 mm
 45x90: 10.6 mm 20x30: 7.5 mm



Boquilla

Rect. 2 mm
 No rect. 4 mm



PEI

4
 Muro: NA



Variación

Media

Adhesivo Cerámico | Es indispensable el uso de un sistema de nivelación. Se recomienda un desfase no mayor al 25% del largo de la pieza (60x120 y 45x90).

© Daltile




Crema GSZ1

75 x 75 cm Rectificado
 Color de boquilla recomendado:
 Gris Ligero ●



Crema GSZ1

60 x 120 cm Rectificado



Crema GSZ1

60.5 x 60.5 cm
 60 x 60 Rectificado




Crema GSZ1

45 x 90 cm Rectificado



Gris GSZ2

60 x 120 cm Rectificado
 Color de boquilla recomendado:
 Gris Acero ●



Gris GSZ2

60.5 x 60.5 cm
 60 x 60 Rectificado




Gris GSZ2

45 x 90 cm Rectificado


NUEVO
 FORMATO

PISO/MURO CERÁMICO



Crema GSZ1

30 x 60 cm Rectificado



Crema GSZ1

55 x 55 cm




Crema GSZ1

45 x 45 cm



Crema GSZ1

30 x 45 cm



Crema GSZ1

37 x 37 cm




Crema GSZ1

20 x 30 cm




Gris GSZ2

30 x 60 cm Rectificado




Gris GSZ2

55 x 55 cm



Gris GSZ2

45 x 45 cm



Gris GSZ2

30 x 45 cm



Gris GSZ2

37 x 37 cm



Gris GSZ2

20 x 30 cm



KARMIC | Blanco 55 x 55 cm / Acabado Brillante

KARMIC

Adhesivo Cerámico

PISO CERÁMICO

55 x 55 cm

ACABADO BRILLANTE



Espesor

9.4 mm



Boquilla

4 mm



PEI


3



Variación

Baja

© Daltile




Blanco ZKC6

55 x 55 cm

Color de boquilla
recomendado:

Blanco Brillante



VICENZA | Beige 55 x 55 cm / Acabado Mate

VICENZA


Adhesivo Cerámico

PISO CERÁMICO

55 x 55 cm

ACABADO MATE

 **Espesor**
9.4 mm

 **Boquilla**
4 mm

 **PEI**
4

 **Variación**
Media

 **Antiderrapante**


© Daltile



Beige ZVZ1

55 x 55 cm

Color de boquilla
recomendado:


Gris Ligero 



Gris ZVZ2

55 x 55 cm

Color de boquilla
recomendado:

Gris Acero 



CONSTRUCTO | Gris 55 x 55 cm / Acabado Mate

CONSTRUCTO


Adhesivo Cerámico

PISO CERÁMICO

55 x 55 cm

ACABADO MATE

 **Espesor**
9.4 mm

 **Boquilla**
4 mm

 **PEI**
4

 **Variación**
Baja

 **Antiderrapante**

© Daltile




Gris ZCR5

55 x 55 cm

Color de boquilla
recomendado:

Gris Acero






ROCKLAND | Gris 45 x 45 cm / Acabado Mate con acentos Brillantes

ROCKLAND

Adhesivo Cerámico

PISO CERÁMICO	45 x 45 cm
ACABADO MATE CON	
ACENTOS BRILLANTES	

 Espesor 7.5 mm	 Boquilla 4 mm
--	---

 PEI 4	 Variación Baja	 Antiderrapante
---	--	---

© Daltilo



Gris GRD1
45 x 45 cm
Color de boquilla
recomendado:
Gris Ligero ●



ZENWOOD | Brown 45 x 45 cm / Acabado Mate con acentos Brillantes

ZENWOOD

Adhesivo Cerámico


PISO CERÁMICO

45 x 45 cm

ACABADO MATE CON

ACENTOS BRILLANTES

 **Espesor**
7.5 mm

 **Boquilla**
4 mm

 **PEI**
3

 **Variación**
Media

 **Antiderrapante**


© Daltile



Brown GZW1

45 x 45 cm

Color de boquilla
recomendado:

Avellana 



SYMBOL | Cotto 37 x 37 cm / Acabado Mate con acentos Brillantes

SYMBOL

Adhesivo Cerámico

PISO CERÁMICO

ACABADO MATE CON

ACENTOS BRILLANTES

37 x 37 cm



Espesor
7.6 mm



Boquilla
4 mm



PEI
3



Variación
Baja



Antiderrapante

© Daltile

NUEVO PRODUCTO



Greige ZSY6

37 x 37 cm

Color de boquilla
recomendado:

Gris Ligero ●



Cotto ZSY7

37 x 37 cm

Color de boquilla
recomendado:

Avellana ●



ROCKWELL | Multicolor 30 x 45 cm / Acabado Mate

ROCKWELL

Adhesivo Cerámico

MURO CERÁMICO

ACABADO MATE

30 x 45 cm



Espesor
8.4 mm



Boquilla
2 mm



PEI
NA



Variación
Alta

© Daltile




Multicolor ZRK1
30 x 45 cm
Color de boquilla
recomendado:
Negro Opaco ●



Gris ZRK2
30 x 45 cm
Color de boquilla
recomendado:
Negro Opaco ●



Latte ZRK3
30 x 45 cm
Color de boquilla
recomendado:
Negro Opaco ●



FROST | White Malla 29 x 26 cm / Acabado Mate con acentos Brillantes

FROST

Adhesivo Piso sobre Piso

MOSAICO CERÁMICO

ACABADO MATE CON

ACENTOS BRILLANTES

Malla 29 x 26 cm

Espesor
6 mm

Boquilla
3 mm

PEI
NA

Variación
Aleatoria

© Daltile



White ZFR3

Malla 29 x 26 cm

Color de boquilla
recomendado:

Blanco Brillante ○



Blue ZFR4

Malla 29 x 26 cm

Color de boquilla
recomendado:

Blanco Brillante ○



Porcelánicos



Originalidad, tecnología e
innovación la opción perfecta
para tu proyecto.



SKY SENS | Blue 80 x 160 cm rectificado / Acabado Pulido

SKY SENS

PISO/MURO

PORCELÁNICO

ESMALTADO

ACABADO PULIDO

80 x 160 cm Rectificado



Espesor
10.4 mm



Boquilla
2 mm



PEI
3



Variación
Media

Adhesivo Porcelánico | Es indispensable el uso de un sistema de nivelación. Se recomienda un desfase no mayor al 25% del largo de la pieza.



Blue ZSS5

80 x 160 cm Rectificado
Color de boquilla recomendado:
Gris Natural



BOTANIC SENS | Green 80 x 160 cm rectificado / Acabado Pulido
 En piso **XENIA | Café** 25 x 153 cm rectificado / Acabado Mate

BOTANIC SENS


Adhesivo Porcelánico | Es indispensable el uso de un sistema de nivelación. Se recomienda un desfase no mayor al 25% del largo de la pieza.

PISO / MURO

80 x 160 cm Rectificado

PORCELÁNICO

 **Espesor**
9 mm

 **Boquilla**
2 mm

ESMALTADO

 **PEI**
3

 **Variación**
Media

ACABADO PULIDO



Green ZBS4
 80 x 160 cm Rectificado
 Color de boquilla recomendado:
 Blanco Brillante



ONYX | Black 80 x 160 cm rectificado / Acabado Pulido
 En piso **LEGEND | Natural** 20 x 90 cm rectificado / Acabado Mate

ONYX

Adhesivo Porcelánico | Es indispensable el uso de un sistema de nivelación. Se recomienda un desfase no mayor al 25% del largo de la pieza.

PISO/MURO

80 x 160 cm Rectificado

PORCELÁNICO

ESMALTADO

ACABADO PULIDO



Espesor
9 mm



Boquilla
2 mm



PEI
ZOX1: 4
ZOX2: 2



Variación
Media



Cream ZOX1

80 x 160 cm Rectificado
 Color de boquilla recomendado:
 Gris Ligero ●



Black ZOX2

80 x 160 cm Rectificado
 Color de boquilla recomendado:
 Negro ●



PRAZZO | Nero 80 x 160 cm rectificado / Acabado Pulido

PRAZZO


PISO / MURO


PORCELÁNICO

ESMALTADO

ACABADO PULIDO

80 x 160 cm Rectificado


 **Espesor**
9 mm

 **Boquilla**
2 mm

 **PEI**
3

 **Variación**
Media

Adhesivo Porcelánico | Es indispensable el uso de un sistema de nivelación. Se recomienda un desfase no mayor al 25% del largo de la pieza.



Nero ZPZ1
80 x 160 cm Rectificado
Color de boquilla recomendado:
Platino ●



VOLTA | Gray 80 x 160 cm Rectificado / Acabado Pulido


VOLTA


Adhesivo Porcelánico | Es indispensable el uso de un sistema de nivelación. Se recomienda un desfase no mayor al 25% del largo de la pieza.

PISO / MURO

80 x 160 cm Rectificado

PORCELÁNICO

 **Espesor**
9 mm

 **Boquilla**
2 mm

ESMALTADO

 **PEI**
4

 **Variación**
Media

ACABADO PULIDO



Gray ZVL2
80 x 160 cm Rectificado
Color de boquilla
recomendado:
Gris Ligero ●



ETÉREO | Blanco 80 x 160 cm Rectificado / Acabado Pulido

ETÉREO

Adhesivo Porcelánico | Es indispensable el uso de un sistema de nivelación. Se recomienda un desfase no mayor al 25% del largo de la pieza.

PISO / MURO

80 x 160 cm Rectificado

PORCELÁNICO



Espesor
10.4 mm



Boquilla
2 mm

ESMALTADO



PEI
4



Variación
Media

ACABADO PULIDO

© Daltile

Y SATINADO


ACABADO SATINADO

ACABADO PULIDO



Blanco ZET2

80 x 160 cm Rectificado
Color de boquilla
recomendado:
Blanco Brillante ○



Blanco ZET1

80 x 160 cm Rectificado
Color de boquilla
recomendado:
Blanco Brillante ○



CARRARA GOLD | White 80 x 160 cm Rectificado / Acabado Pulido
 En muro **PURE | White** 45 x 90 cm Rectificado / Acabado Satinado

CARRARA GOLD

Adhesivo Porcelánico | Es indispensable el uso de un sistema de nivelación. Se recomienda un desfase no mayor al 25% del largo de la pieza.

PISO / MURO

80 x 160 cm Rectificado


PORCELÁNICO

60 x 120 cm Rectificado

ESMALTADO

ACABADO PULIDO

 **Espesor**
9 mm

 **Boquilla**
2 mm

 **PEI**
4

 **Variación**
Media



White ZCG5

80 x 160 cm Rectificado
 60 x 120 cm Rectificado

Color de boquilla
 recomendado:
 Blanco Brillante



MAKIA | White 80 x 160 cm Rectificado / Acabado Pulido

MAKIA


PISO / MURO


PORCELÁNICO

ESMALTADO

ACABADO PULIDO

80 x 160 cm Rectificado

 **Espesor**
9 mm

 **Boquilla**
2 mm

 **PEI**
4

 **Variación**
Media

Adhesivo Porcelánico | Es indispensable el uso de un sistema de nivelación. Se recomienda un desfase no mayor al 25% del largo de la pieza.



White ZMK1
80 x 160 cm Rectificado
Color de boquilla
recomendado:
Blanco Antiguo ○



ABSTRACT | En muro **Brown** 80 x 160 cm Rectificado / Acabado Pulido
 En piso **SIENA** | **White** 60 x 120 cm Rectificado / Acabado Mate

ABSTRACT

Adhesivo Porcelánico | Es indispensable el uso de un sistema de nivelación. Se recomienda un desfase no mayor al 25% del largo de la pieza.

PISO / MURO	80 x 160 cm Rectificado
PORCELÁNICO	
ESMALTADO	
ACABADO PULIDO	

 Espesor 9.5 mm	 Boquilla 2 mm
 PEI 3	 Variación Media



Brown ZAB3
 80 x 160 cm Rectificado
 Color de boquilla recomendado:
 Gris Natural



SILVER RIVER | Gray 80 x 160 cm Rectificado / Acabado Pulido

SILVER RIVER

Adhesivo Porcelánico | Es indispensable el uso de un sistema de nivelación. Se recomienda un desfase no mayor al 25% del largo de la pieza.

PISO / MURO

80 x 160 cm Rectificado

PORCELÁNICO

60 x 120 cm Rectificado

ESMALTADO

ACABADO PULIDO



Espesor
9 mm



Boquilla
2 mm



PEI
4



Variación
Media



Gray ZS09

80 x 160 cm Rectificado

Color de boquilla
recomendado:

Gris Acero



Gray ZS09

60 x 120 cm Rectificado

Color de boquilla
recomendado:

Gris Acero



LAURIA | Blanco 80 x 160 cm Rectificado / Acabado Pulido

LAURIA

Adhesivo Porcelánico | Es indispensable el uso de un sistema de nivelación. Se recomienda un desfase no mayor al 25% del largo de la pieza.

PISO / MURO

80 x 160 cm Rectificado

PORCELÁNICO

Espesor
10 mm

Boquilla
2 mm

ESMALTADO

PEI
4

Variación
Media

ACABADO PULIDO



Blanco ZLR1
80 x 160 cm Rectificado
Color de boquilla
recomendado:
Blanco Brillante



KATANIA | Ivory 80 x 160 cm Rectificado / Acabado Pulido

KATANIA


Adhesivo Porcelánico | Es indispensable el uso de un sistema de nivelación. Se recomienda un desfase no mayor al 25% del largo de la pieza.

PISO / MURO

80 x 160 cm Rectificado

PORCELÁNICO

 **Espesor**
10 mm

 **Boquilla**
2 mm

ESMALTADO

 **PEI**
3


 **Variación**
Media

ACABADO PULIDO



Ivory ZKA1

80 x 160 cm Rectificado
Color de boquilla
recomendado:
Gris Ligero ●



Light Gray ZKA2

80 x 160 cm Rectificado
Color de boquilla
recomendado:
Gris Acero ●



Dark Gray ZKA3

80 x 160 cm Rectificado
Color de boquilla
recomendado:
Platino ●




MANAOS | Deep Gray 80 x 160 cm Rectificado / Acabado Pulido


MANAOS

Adhesivo Porcelánico | Es indispensable el uso de un sistema de nivelación. Se recomienda un desfase no mayor al 25% del largo de la pieza.

- _____
- PISO / MURO**
- _____
- PORCELÁNICO**
- _____
- ESMALTADO**
- _____
- ACABADO PULIDO**

80 x 160 cm Rectificado

 **Espesor**
10 mm

 **Boquilla**
2 mm

 **PEI**
2

 **Variación**
Alta



Deep Gray ZM75
80 x 160 cm Rectificado
Color de boquilla recomendado:
Negro Opaco ●



ANDRIA | Marfil 80 x 160 cm Rectificado / Acabado Pulido

ANDRIA

PISO / MURO


PORCELÁNICO

ESMALTADO

ACABADO PULIDO

80 x 160 cm Rectificado

 **Espesor**
10 mm

 **Boquilla**
2 mm

 **PEI**
3

 **Variación**
Media

Adhesivo Porcelánico | Es indispensable el uso de un sistema de nivelación. Se recomienda un desfase no mayor al 25% del largo de la pieza.



Marfil ZA81

80 x 160 cm Rectificado

Color de boquilla

recomendado:

Gris Ligero ●



MARQUINA | Negro 60 x 120 cm rectificado / Acabado Pulido

MARQUINA

Adhesivo Porcelánico | Es indispensable el uso de un sistema de nivelación. Se recomienda un desfase no mayor al 25% del largo de la pieza.

PISO / MURO

80 x 160 cm Rectificado

PORCELÁNICO ESMALTADO

60 x 120 cm Rectificado

ACABADO PULIDO



Espesor

80X160: 10 mm
60X120: 9 mm



Boquilla

2 mm




PEI

2



Variación

Baja




Negro ZMQ1

80 x 160 cm Rectificado

Color de boquilla
recomendado:

Negro ●

NUEVO FORMATO



Negro ZMQ1

60 x 120 cm Rectificado

Color de boquilla
recomendado:

Negro ●

PORCELÁNICOS



LUXE | Cream 80 x 80 cm rectificado / Acabado Pulido

LUXE

Adhesivo Porcelánico | Es indispensable el uso de un sistema de nivelación.

PISO / MURO

80 x 80 cm Rectificado

PORCELÁNICO



Espesor

10 mm



Boquilla

2 mm

DOBLE CARGA



PEI

NA



Variación

Baja

ACABADO PULIDO

SOBRE PEDIDO



Cream ZH89

80 x 80 cm Rectificado

Color de boquilla
recomendado:

Blanco Antiguo ○



BLACK MARBLE | Black 60 x 120 cm Rectificado / Acabado Pulido

BLACK MARBLE

Adhesivo Porcelánico | Es indispensable el uso de un sistema de nivelación. Se recomienda un desfase no mayor al 25% del largo de la pieza.

PISO / MURO

60 x 120 cm Rectificado

PORCELÁNICO

Espesor
9 mm

Boquilla
2 mm

ESMALTADO

PEI
2

Variación
Media

ACABADO PULIDO



Black ZN09
60 x 120 cm Rectificado
Color de boquilla recomendado:
Negro Opaco ●



GALASTONE | Turquoise 59.6 x 119.4 cm rectificado / Acabado Pulido
 En piso **KEPLER | Gray** 60 x 120 cm rectificado / Acabado Mate

GALASTONE


Adhesivo Porcelánico | Es indispensable el uso de un sistema de nivelación. Se recomienda un desfase no mayor al 25% del largo de la pieza.

PISO / MURO

59.6 x 119.4 cm Rectificado

PORCELÁNICO

 **Esesor**
9.8 mm

 **Boquilla**
2 mm

ESMALTADO

 **PEI**
3

 **Variación**
Media

ACABADO PULIDO



Turquoise GGS1
59.6 x 119.4 cm Rectificado



LEBLANC | White 60 x 120 cm Rectificado / Acabado Pulido

LEBLANC

Adhesivo Porcelánico | Es indispensable el uso de un sistema de nivelación. Se recomienda un desfase no mayor al 25% del largo de la pieza.

PISO / MURO

60 x 120 cm Rectificado

PORCELÁNICO

60 x 60 cm Rectificado

ESMALTADO

ACABADO PULIDO



Espesor
60x120: 9 mm
60x60: 8.8 mm



Boquilla
2 mm



PEI
4



Variación
Media



White ZLB5

60 x 120 cm Rectificado
Color de boquilla
recomendado:
Blanco Brillante ○



White ZLB5

60 x 60 cm Rectificado
Color de boquilla
recomendado:
Blanco Brillante ○



GANDIA | Grey 60 x 120 cm Rectificado / Acabado Pulido

GANDIA

Adhesivo Porcelánico | Es indispensable el uso de un sistema de nivelación. Se recomienda un desfase no mayor al 25% del largo de la pieza (60X120).

PISO / MURO

PORCELÁNICO

ESMALTADO

ACABADO PULIDO

60 x 120 cm Rectificado

60 x 60 cm Rectificado



Espesor

60x120: 9 mm
60x60: 8.8 mm



Boquilla

2 mm



PEI

3



Variación

Media



Grey ZGN6

60 x 120 cm Rectificado
Color de boquilla
recomendado:
Gris Acero ●



Grey ZGN6

60 x 60 cm Rectificado
Color de boquilla
recomendado:
Gris Acero ●



Dark Grey ZGN7

60 x 120 cm Rectificado
Color de boquilla
recomendado:
Platino ●



Dark Grey ZGN7

60 x 60 cm Rectificado
Color de boquilla
recomendado:
Platino ●



ANTALYA | Cream 60 x 120 cm Rectificado / Acabado Pulido
 En muro **INWOOD | Brown** 19.4 x 119.4 cm Rectificado / Acabado Mate

ANTALYA

Adhesivo Porcelánico | Es indispensable el uso de un sistema de nivelación. Se recomienda un desfase no mayor al 25% del largo de la pieza.

PISO / MURO	60 x 120 cm Rectificado
PORCELÁNICO	
ESMALTADO	
ACABADO PULIDO	

 Espesor 9 mm	 Boquilla 2 mm
 PEI 4	 Variación Media



Cream ZA06
 60 x 120 cm Rectificado
 Color de boquilla recomendado:
 Blanco Brillante ○



ATHENEA | White 60 x 120 cm Rectificado / Acabado Pulido
 En muro **BOREAL | Gris** 59.6 x 119.4 cm Rectificado / Acabado Mate


ATHENEA


Adhesivo Porcelánico | Es indispensable el uso de un sistema de nivelación. Se recomienda un desfase no mayor al 25% del largo de la pieza.

PISO / MURO

60 x 120 cm Rectificado

PORCELÁNICO

 **Espesor**
9 mm

 **Boquilla**
2 mm

ESMALTADO


 **PEI**
4

 **Variación**
Media

ACABADO PULIDO



White ZAH5
 60 x 120 cm Rectificado
 Color de boquilla
 recomendado:
 Blanco Brillante ○



DENIA | Light Gray 59.6 x 119.4 cm Rectificado / Acabado Pulido

DENIA

Adhesivo Porcelánico | Es indispensable el uso de un sistema de nivelación. Se recomienda un desfase no mayor al 25% del largo de la pieza (59.6x119.4).

PISO / MURO

PORCELÁNICO

ESMALTADO

ACABADO PULIDO

59.6 x 119.4 cm Rectificado

59.6 x 59.6 cm Rectificado



Espesor

59.6x119.4: 9.8 mm
59.6x59.6: 8.8 mm



Boquilla

2 mm



PEI

4



Variación

Media



Light Gray ZDN2

59.6 x 119.4 cm Rectificado

Color de boquilla
recomendado:
Gris Ligero



Light Gray ZDN2

59.6 x 59.6 cm Rectificado

Color de boquilla
recomendado:
Gris Ligero



Ivory ZDN1

59.6 x 59.6 cm Rectificado

Color de boquilla
recomendado:
Gris Ligero



ADALINE | White 59.6 x 119.4 cm Rectificado / Acabado Pulido

ADALINE

Adhesivo Porcelánico | Es indispensable el uso de un sistema de nivelación. Se recomienda un desfase no mayor al 25% del largo de la pieza (59.6x119.4).

PISO / MURO

59.6 x 119.4 cm Rectificado

PORCELÁNICO

59.6 x 59.6 cm Rectificado

ESMALTADO

ACABADO PULIDO



Espesor

59.6x119.4: 9.8 mm
59.6x59.6: 8.8 mm



Boquilla

2 mm



PEI

4



Variación

Media



White ZAN6

59.6 x 119.4 cm Rectificado

Color de boquilla
recomendado:

Blanco Brillante



White ZAN6

59.6 x 59.6 cm Rectificado

Color de boquilla
recomendado:

Blanco Brillante



MARANELLO | Beige 60 x 120 cm rectificado / Acabado Pulido

SELLADO PLUS

ACABADO PULIDO

60 x 120 cm Rectificado

60 x 60 cm Rectificado



Espesor

60x60: 8 mm
60x120: 9 mm



Boquilla

2 mm



PEI
NA



Variación
Baja

Adhesivo Porcelánico | Es indispensable el uso de un sistema de nivelación. Se recomienda un desfase no mayor al 25% del largo de la pieza (60x120).

NUEVO FORMATO



Maranello Beige

Super Gloss ZH03

60 x 120 cm Rectificado

Color de boquilla
recomendado:

Blanco Antiguo



Bellagio Crema

Super Gloss ZH18

60 x 60 cm Rectificado

Color de boquilla
recomendado:

Blanco Antiguo



Milán Crema

Super Gloss ZH05

60 x 60 cm Rectificado

Color de boquilla
recomendado:

Blanco Antiguo



Maranello Beige

Super Gloss ZH03

60 x 60 cm Rectificado

Color de boquilla
recomendado:

Blanco Antiguo



DYNASTY | White 80 x 160 cm Rectificado / Acabado Satinado
 En muro **ASPEN | Castaño** 25 x 153 cm Rectificado / Acabado Mate


DYNASTY


Adhesivo Porcelánico | Es indispensable el uso de un sistema de nivelación. Se recomienda un desfase no mayor al 25% del largo de la pieza.

PISO / MURO

80 x 160 cm Rectificado

PORCELÁNICO

 **Espesor**
9 mm

 **Boquilla**
2 mm

ESMALTADO

 **PEI**
4

 **Variación**
Media

ACABADO SATINADO



White ZDY1
 80 x 160 cm Rectificado
 Color de boquilla recomendado:
 Blanco Brillante ○

PORCELÁNICOS



ICON | Dark Gray 80 x 160 cm rectificado / Acabado Satinado

ICON

Adhesivo Porcelánico | Es indispensable el uso de un sistema de nivelación. Se recomienda un desfase no mayor al 25% del largo de la pieza.

PISO / MURO

80 x 160 cm Rectificado

PORCELÁNICO



Espesor

10.4 mm



Boquilla

2 mm

ESMALTADO



PEI

ZIC1:3

ZIC2:2



Variación

Media

ACABADO SATINADO

© Daltile



Light Gray ZIC1

80 x 160 cm Rectificado

Color de boquilla

recomendado:

Gris Ligero ●



Dark Gray ZIC2

80 x 160 cm Rectificado

Color de boquilla

recomendado:

Platino ●



ATELIER | Blanco 59.6 x 119.4 cm cm Rectificado / Acabado Satinado

PISO / MURO PORCELÁNICO

80 x 160 cm Rectificado

ESMALTADO

59.6 x 119.4 cm Rectificado

ACABADO SATINADO**Espesor**80x160: 10.4 mm
59.6x119.4: 9.8 mm**Boquilla**

2 mm

**PEI**

4

**Variación**

Alta

Adhesivo Porcelánico | Es indispensable el uso de un sistema de nivelación. Se recomienda un desfase no mayor al 25% del largo de la pieza.

© Daltile

**Blanco ZAT7**

80 x 160 cm Rectificado

Color de boquilla
recomendado:Blanco Brillante **Gris ZAT8**

80 x 160 cm Rectificado


Color de boquilla
recomendado:Blanco Brillante **NUEVO FORMATO****Blanco ZAT7**

59.6 x 119.4 cm Rectificado

Color de boquilla
recomendado:Blanco Brillante **Gris ZAT8**

59.6 x 119.4 cm Rectificado

Color de boquilla
recomendado:Blanco Brillante



KROMA | Dark Gray 80 x 160 cm Rectificado / Acabado Mate

KROMA

Adhesivo Porcelánico | Es indispensable el uso de un sistema de nivelación. Se recomienda un desfase no mayor al 25% del largo de la pieza.

PISO / MURO

80 x 160 cm Rectificado

PORCELÁNICO



Espesor
10.4 mm



Boquilla
2 mm

ESMALTADO



PEI
3
ZKR3:2



Variación
Media



Antiderrapante

ACABADO MATE

© Daltile




White ZKR1

80 x 160 cm Rectificado
Color de boquilla recomendado:
Gris Ligero ●



Light Gray ZKR2

80 x 160 cm Rectificado
Color de boquilla recomendado:
Gris Ligero ●



Dark Gray ZKR3

80 x 160 cm Rectificado
Color de boquilla recomendado:
Negro Opaco ●



AVENUE | Oxford 80 x 160 cm rectificado / Acabado Mate

AVENUE

Adhesivo Porcelánico | Es indispensable el uso de un sistema de nivelación. Se recomienda un desfase no mayor al 25% del largo de la pieza.

PISO / MURO

80 x 160 cm Rectificado

PORCELÁNICO

 **Espesor**
10.4 mm

 **Boquilla**
2 mm

ESMALTADO

 **PEI**
3

 **Variación**
Baja

 **Antiderrapante**

ACABADO MATE

© Daltile



Oxford ZAV5

80 x 160 cm Rectificado

Color de boquilla
recomendado:

Platino ●



ALANA | Blanco 60 x 120 cm Rectificado / Acabado Satinado


ALANA


Adhesivo Porcelánico | Es indispensable el uso de un sistema de nivelación. Se recomienda un desfase no mayor al 25% del largo de la pieza.

PISO / MURO

60 x 120 cm Rectificado

PORCELÁNICO

 **Espesor**
9 mm

 **Boquilla**
2 mm

ESMALTADO

 **PEI**
4

 **Variación**
Media

ACABADO SATINADO



Blanco ZAA4
60 x 120 cm Rectificado
Color de boquilla
recomendado:
Blanco Brillante ○



BIANCATO | Gris 59.6 x 119.4 cm Rectificado / Acabado Satinado
 En piso **Elite** | Crema 59.6 x 59.6 cm Rectificado / Acabado Mate

BIANCATO


Adhesivo Porcelánico | Es indispensable el uso de un sistema de nivelación. Se recomienda un desfase no mayor al 25% del largo de la pieza.

PISO / MURO

59.6 x 119.4 cm Rectificado

PORCELÁNICO

 **Espesor**
9.8 mm

 **Boquilla**
2 mm

ESMALTADO

 **PEI**
4

 **Variación**
Media

ACABADO SATINADO

© Daltile



Marfil ZBT4

59.6 x 119.4 cm Rectificado

Color de boquilla recomendado:

Blanco Brillante



Gris ZBT5

59.6 x 119.4 cm Rectificado

Color de boquilla recomendado:

Gris Natural



COVALIA | Moka 59.6 x 119.4 cm Rectificado / Acabado Mate

COVALIA


Adhesivo Porcelánico | Es indispensable el uso de un sistema de nivelación. Se recomienda un desfase no mayor al 25% del largo de la pieza.

PISO / MURO

59.6 x 119.4 cm Rectificado

PORCELÁNICO

 **Espesor**
9.8 mm

 **Boquilla**
2 mm

ESMALTADO

 **PEI**
3

 **Variación**
Alta

 **Antiderrapante**

ACABADO MATE

© Daltile



Moka ZC07
59.6 x 119.4 cm Rectificado
Color de boquilla
recomendado:
Gris Natural

COFFEE SHOP

PORCELÁNICOS



PIETRA DI VALS | Light Gray 59.6 x 119.4 cm Rectificado / Acabado Mate

PIETRA DI VALS


Adhesivo Porcelánico | Es indispensable el uso de un sistema de nivelación. Se recomienda un desfase no mayor al 25% del largo de la pieza.

PISO / MURO

59.6 x 119.4 cm Rectificado

PORCELÁNICO

 **Espesor**
9.8 mm

 **Boquilla**
2 mm

ESMALTADO

 **PEI**
4

 **Variación**
Media

 **Antiderrapante**

ACABADO MATE

© Daltile



Light Gray ZPV5

59.6 x 119.4 cm Rectificado

Color de boquilla

recomendado:

Blanco Antiguo ○



BOREAL | Blanco 59.6 x 119.4 cm Rectificado / Acabado Mate

PISO/MURO PORCELÁNICO

59.6 x 119.4 cm Rectificado

ESMALTADO

ACABADO MATE



Espesor

9.8 mm



Boquilla

2 mm



PEI

4

ZB03: 2



Variación

Baja



Antiderrapante


Adhesivo Porcelánico | Es indispensable el uso de un sistema de nivelación. Se recomienda un desfase no mayor al 25% del largo de la pieza.

© Daltile



Blanco ZB01

59.6 x 119.4 cm Rectificado
Color de boquilla recomendado:
Blanco Antiguo ○



Blanco Anticato ZB01E

59.6 x 119.4 cm Rectificado
Color de boquilla recomendado:
Blanco Antiguo ○



Gris ZB02

59.6 x 119.4 cm Rectificado
Color de boquilla recomendado:
Gris Ligero ●




Gris Anticato ZB02E

59.6 x 119.4 cm Rectificado
Color de boquilla recomendado:
Gris Ligero ●



Negro ZB03

59.6 x 119.4 cm Rectificado
Color de boquilla recomendado:
Negro ●



Negro Anticato ZB03E

59.6 x 119.4 cm Rectificado
Color de boquilla recomendado:
Negro ●



MARMI | Gray 59.6 x 59.6 cm Rectificado / Acabado Satinado

MARMI

Adhesivo Porcelánico | Es indispensable el uso de un sistema de nivelación. Se recomienda un desfase no mayor al 25% del largo de la pieza (59.6x119.4).

PISO / MURO

PORCELÁNICO

ESMALTADO

ACABADO SATINADO

59.6 x 119.4 cm Rectificado

59.6 x 59.6 cm Rectificado



Espesor

59.6x119.4: 9.8 mm
59.6x59.6: 8.8 mm



Boquilla

2 mm



PEI

ZMR5: 4
ZMR6: 3



Variación

Media

© Daltile

NUEVO FORMATO

NUEVO FORMATO



Cream ZMR5

59.6 x 119.4 cm Rectificado

Color de boquilla

recomendado:

Blanco Antiguo ○



Cream ZMR5

59.6 x 59.6 cm

Rectificado

Color de boquilla

recomendado:

Blanco Antiguo ○



Gray ZMR6

59.6 x 119.4 cm Rectificado

Color de boquilla

recomendado:

Gris Acero ●



Gray ZMR6

59.6 x 59.6 cm

Rectificado

Color de boquilla

recomendado:

Gris Acero ●



ÁLIDA | Blanco 59.6 x 59.6 cm Rectificado / Acabado Satinado

ÁLIDA

Adhesivo Porcelánico | Es indispensable el uso de un sistema de nivelación. Se recomienda un desfase no mayor al 25% del largo de la pieza (59.6x119.4).

PISO / MURO

59.6 x 119.4 cm Rectificado

PORCELÁNICO

59.6 x 59.6 cm Rectificado

ESMALTADO

Malla 29 x 26 cm

ACABADO SATINADO



Espesor

59.6x119.4: 9.8 mm
59.6x59.6: 8.8 mm

Malla: 6 mm



Boquilla

2 mm
Malla: 3 mm



PEI

4



Variación

Media



Antiderrapante

Malla

© Daltile

NUEVO FORMATO

MOSAICO CERÁMICO



Blanco ZAD5

59.6 x 119.4 cm Rectificado

Color de boquilla

recomendado:

Blanco Brillante ○



Blanco ZAD5

59.6 x 59.6 cm Rectificado

Color de boquilla

recomendado:

Blanco Brillante ○



Hex Blanco ZA05

Malla 29 x 26 cm

Color de boquilla

recomendado:

Blanco Brillante ○



INWOOD | Gray 19.4 x 119.4 cm Rectificado / Acabado Mate


PISO/MURO PORCELÁNICO

19.4 x 119.4 cm Rectificado

ESMALTADO

ACABADO MATE

 **Espesor**
9.8 mm

 **Boquilla**
2 mm

 **PEI**
3

 **Variación**
Media

 **Antiderrapante**

Adhesivo Porcelánico | Es indispensable el uso de un sistema de nivelación. Se recomienda un desfase no mayor al 25% del largo de la pieza.

© Daltile



Gray ZIW1

19.4 x 119.4 cm Rectificado

Color de boquilla recomendado:

Grafito ●



Natural ZIW2

19.4 x 119.4 cm Rectificado

Color de boquilla recomendado:

Avellana ●



Brown ZIW3

19.4 x 119.4 cm Rectificado

Color de boquilla recomendado:

Chocolate ●



ELITE | Crema 59.6 x 59.6 cm Rectificado / Acabado Mate

ELITE


PISO PORCELÁNICO

ESMALTADO

ACABADO MATE

59.6 x 59.6 cm Rectificado

Adhesivo Porcelánico | Es indispensable el uso de un sistema de nivelación.



© Daltile



Crema ZEL1

59.6 x 59.6 cm Rectificado

Color de boquilla

recomendado:

Gris Ligero



STONE VIEW | Gray 59.6 x 59.6 cm Rectificado / Acabado Mate

STONE VIEW

Adhesivo Porcelánico | Es indispensable el uso de un sistema de nivelación.

PISO PORCELÁNICO

ESMALTADO

ACABADO MATE

59.6 x 59.6 cm Rectificado

Espesor
8.8 mm

Boquilla
2 mm

PEI
ZCD2: 4
ZCD3: 3

Variación
Aleatoria

Antiderrapante

© Daltile



Gray ZCD2

59.6 x 59.6 cm Rectificado
Color de boquilla
recomendado:
Gris Acero



Dark Gray ZCD3

59.6 x 59.6 cm Rectificado
Color de boquilla
recomendado:
Gris Natural



MALTA | Blanco 59.6 x 59.6 cm Rectificado / Acabado Mate

MALTA

Adhesivo Porcelánico | Es indispensable el uso de un sistema de nivelación.

PISO PORCELÁNICO

ESMALTADO

ACABADO MATE

59.6 x 59.6 cm Rectificado

Espesor
8.8 mm

Boquilla
2 mm

PEI
4

Variación
Baja

Antiderrapante

© Daltile




Gris ZR01

59.6 x 59.6 cm Rectificado
Color de boquilla recomendado:
Gris Acero ●



Humo ZR02

59.6 x 59.6 cm Rectificado
Color de boquilla recomendado:
Gris Acero ●



Blanco ZR03

59.6 x 59.6 cm Rectificado
Color de boquilla recomendado:
Blanco Antiguo ○



FIDIAS | Crema Marfil 59.6 x 59.6 cm Rectificado / Acabado Mate

FIDIAS

Adhesivo Porcelánico | Es indispensable el uso de un sistema de nivelación.


PISO PORCELÁNICO

ESMALTADO

ACABADO MATE

59.6 x 59.6 cm Rectificado

 **Espesor**
8.8 mm

 **Boquilla**
2 mm

 **PEI**
4

 **Variación**
Alta

© Daltile



Crema Marfil ZCM1

59.6 x 59.6 cm Rectificado

Color de boquilla

recomendado:

Blanco Antiguo



BRUSSEL | Gris en muro 30.5 x 60.5 cm / Acabado Mate

BRUSSEL

Adhesivo Porcelánico | Es indispensable el uso de un sistema de nivelación. Se recomienda un desfase no mayor al 25% del largo de la pieza.

PISO/MURO

30.5 x 60.5 cm

PORCELÁNICO

Espesor
8 mm

Boquilla
4 mm

ESMALTADO

PEI
4

Variación
Media

Antiderrapante

ACABADO MATE

© Daltile



Beige ZTM1

30.5 x 60.5 cm
Color de boquilla
recomendado:
Blanco Antiguo ○



Gris ZTM2

30.5 x 60.5 cm
Color de boquilla
recomendado:
Gris Acero ●



PIEZAS ESPECIALES

PARA PORCELÁNICOS

ESCALÓN Y RODAPIÉ | Contamos con una línea de piezas especiales que le darán a sus espacios las mejores terminaciones en su instalación. Las piezas especiales están disponibles en todas nuestras series. El tamaño de sus piezas especiales depende del formato del piso seleccionado.



Escalón
30 x 60 cm
30 x 45 cm



Rodapié
9.5 x 60 cm
7.5 x 45 cm

 daltile®

dalgres®



Se adapta a cualquier espacio
y diseño, siendo una apuesta segura
para el que busca acertar sin dejar
de ser diferente.



IRÁKI | Gray 77 x 153 cm Rectificado / Acabado Satinado

PISO/MURO DALGRES

77 x 153 cm Rectificado

ACABADO SATINADO

**Espesor**

10.6 mm

**Boquilla**

2 mm

**PEI**

Z10: 4

Z11: 3

**Variación**

Media

Adhesivo Cerámico | Es indispensable el uso de un sistema de nivelación. Se recomienda un desfase no mayor al 25% del largo de la pieza.

© Daltile

**Cream Z110**

77 x 153 cm Rectificado

Color de boquilla

recomendado:

Blanco Antiguo **Gray Z111**

77 x 153 cm Rectificado

Color de boquilla

recomendado:

Gris Ligero



SAONA | Gris 77 x 153 cm Rectificado / Acabado Mate

PISO/MURO DALGRES

77 x 153 cm Rectificado

ACABADO MATE

**Espesor**

10.6 mm

**Boquilla**

2 mm

**PEI**

ZS51, ZS52: 4

ZS53: 3

**Variación**

Media

**Antiderrapante**

Adhesivo Cerámico | Es indispensable el uso de un sistema de nivelación. Se recomienda un desfase no mayor al 25% del largo de la pieza.

© Daltile

**Blanco ZS51**

77 x 153 cm Rectificado

Color de boquilla


recomendado:

Gris Natural **Gris ZS52**

77 x 153 cm Rectificado

Color de boquilla

recomendado:

Gris Acero **Basalto ZS53**

77 x 153 cm Rectificado

Color de boquilla

recomendado:

Negro Opaco



KHAOS | Dark Gray 77 x 153 cm Rectificado / Acabado Mate

PISO/MURO DALGRES

77 x 153 cm Rectificado

ACABADO MATE

**Espesor**
10.6 mm**Boquilla**
2 mm**PEI**
3**Variación**
Media**Antiderrapante**

Adhesivo Cerámico | Es indispensable el uso de un sistema de nivelación. Se recomienda un desfase no mayor al 25% del largo de la pieza.

© Daltile

**Dark Gray ZKH1**

77 x 153 cm Rectificado

Color de boquilla
recomendado:

Platino ●



XENIA | Café 25 x 153 cm Rectificado / Acabado Mate
 en muro **BOREAL | Gris** 59.6 x 119.4 cm Rectificado / Acabado Mate

XENIA

dalgres**XL**

Adhesivo Cerámico | Es indispensable el uso de un sistema de nivelación. Se recomienda un desfase no mayor al 25% del largo de la pieza.

PISO/MURO DALGRES

25 x 153 cm Rectificado

ACABADO MATE

Espesor
10.6 mm

Boquilla
2 mm

PEI
4
ZNX4: 3

Variación
Media

Antiderrapante

© Daltile



Greige ZNX1

25 x 153 cm Rectificado
 Color de boquilla recomendado:
 Gris Ligero ●



Natural ZNX3

25 x 153 cm Rectificado
 Color de boquilla recomendado:
 Blanco Antiguo ○



Café ZNX4

25 x 153 cm Rectificado
 Color de boquilla recomendado:
 Mocha ●



ASPEN | Castaño 25 x 153 cm Rectificado / Acabado Mate

ASPEN

dalgres**XL**

Adhesivo Cerámico | Es indispensable el uso de un sistema de nivelación. Se recomienda un desfase no mayor al 25% del largo de la pieza.

PISO/MURO DALGRES

25 x 153 cm Rectificado

ACABADO MATE



Espesor

10.6 mm



Boquilla

2 mm



PEI

4

ZAS8: 3



Variación

Media



Antiderrapante

© Daltile



Natural ZAS5

25 x 153 cm Rectificado

Color de boquilla

recomendado:

Sepia ●



Castaño ZAS8

25 x 153 cm Rectificado

Color de boquilla recomendado:

Avellana ●



Gris ZAS6

25 x 153 cm Rectificado

Color de boquilla

recomendado:

Gris Natural ●



CALISTER | Oxido 60 x 120 cm Rectificado / Acabado Satinado

CALISTER

dalgres**XL**


Adhesivo Cerámico | Es indispensable el uso de un sistema de nivelación. Se recomienda un desfase no mayor al 25% del largo de la pieza.

PISO/MURO DALGRES

60 x 120 cm Rectificado

ACABADO SATINADO

 **Espesor**
10.6 mm

 **Boquilla**
2 mm

 **PEI**
4

 **Variación**
Media

© Daltile



Oxido ZCR4
60 x 120 cm Rectificado
Color de boquilla
recomendado:
Negro ●



TEMPEST | Blue 60 x 120 cm Rectificado / Acabado Satinado
 En piso **BLUE STONE | Black 60 x 120 cm Rectificado / Acabado Mate**

TEMPEST

dalgres**XL**

Adhesivo Cerámico | Es indispensable el uso de un sistema de nivelación. Se recomienda un desfase no mayor al 25% del largo de la pieza.

PISO/MURO DALGRES

60 x 120 cm Rectificado

ACABADO SATINADO



Espesor

10.6 mm



Boquilla

2 mm



PEI

3



Variación

Alta

© Daltile



Greige ZTP3

60 x 120 cm Rectificado



Blue ZTP4

60 x 120 cm Rectificado

Color de boquilla

recomendado:

Gris Natural



SIENA | Gray 60 x 120 cm Rectificado / Acabado Mate

SIENA

dalgres**XL**

Adhesivo Cerámico | Es indispensable el uso de un sistema de nivelación. Se recomienda un desfase no mayor al 25% del largo de la pieza (60X120).

PISO/MURO DALGRES

ACABADO MATE

60 x 120 cm Rectificado

90 x 90 cm Rectificado



Espesor

10.6 mm



Boquilla

2 mm



PEI

3



Variación

Media



Antiderrapante

© Daltile




White GS1

90 x 90 cm Rectificado

Color de boquilla recomendado:

Gris Natural



White GS1

60 x 120 cm Rectificado

Color de boquilla recomendado:

Gris Natural



Gray GS12

90 x 90 cm Rectificado

Color de boquilla recomendado:

Gris Acero



Gray GS12

60 x 120 cm Rectificado

Color de boquilla recomendado:

Gris Acero


MOMENTUM | Light Gray 60 x 120 cm Rectificado / Acabado Mate
MOMENTUM

 dalgres**XL**

Adhesivo Cerámico | Es indispensable el uso de un sistema de nivelación. Se recomienda un desfase no mayor al 25% del largo de la pieza (60X120).

PISO/MURO DALGRES
ACABADO MATE

60 x 120 cm Rectificado

90 x 90 cm Rectificado


Espesor

10.6 mm


Boquilla

2 mm


PEI

4


Variación

Media


Antiderrapante

© Daltile



Light Gray GM61

90 x 90 cm Rectificado

Color de boquilla

recomendado:

Gris Acero ●


Light Gray GM62

60 x 120 cm Rectificado

Color de boquilla

recomendado:

Gris Acero ●



BLUE STONE | Gray 60 x 120 cm Rectificado / Acabado Mate

PISO/MURO DALGRES

ACABADO MATE

60 x 120 cm Rectificado

90 x 90 cm Rectificado



Espesor

10.6 mm



Boquilla

2 mm



PEI

ZBS1: 4

ZBS2: 3



Variación

Media



Antiderrapante

Adhesivo Cerámico | Es indispensable el uso de un sistema de nivelación. Se recomienda un desfase no mayor al 25% del largo de la pieza (60X120).

© Daltile



Gray ZBS1

90 x 90 cm Rectificado

Color de boquilla

recomendado:

Gris Acero ●



Gray ZBS1

60 x 120 cm Rectificado

Color de boquilla

recomendado:

Gris Acero ●




Black ZBS2

90 x 90 cm Rectificado

Color de boquilla

recomendado:

Negro ●



Black ZBS2

60 x 120 cm Rectificado

Color de boquilla

recomendado:

Negro ●



CORSO | Light Gray y Dark Gray 60 x 120 cm Rectificado
Acabado Mate

PISO/MURO DALGRES

ACABADO MATE

ACABADO BRILLANTE

60 x 120 cm Rectificado



Espesor
10.6 mm



Boquilla
2 mm



PEI
3
ZC31: 4



Variación
Baja



Antiderrapante
(Mate)

Adhesivo Cerámico | Es indispensable el uso de un sistema de nivelación. Se recomienda un desfase no mayor al 25% del largo de la pieza.

© Daltile



Light Gray ZC31

60 x 120 cm Rectificado
Color de boquilla
recomendado:
Gris Acero ●



Dark Gray ZC32

60 x 120 cm Rectificado
Color de boquilla
recomendado:
Gris Acero ●

NUEVO PRODUCTO - ACABADO BRILLANTE



Light Gray ZC33

60 x 120 cm Rectificado
Color de boquilla
recomendado:
Gris Acero ●

NUEVO PRODUCTO - ACABADO BRILLANTE



Dark Gray ZC34

60 x 120 cm Rectificado
Color de boquilla
recomendado:
Gris Acero ●



SERENITY | Blanco 60 x 120 cm Rectificado / Acabado Satinado

PISO/MURO DALGRES

60 x 120 cm Rectificado

ACABADO SATINADO

**Espesor**
10.6 mm**Boquilla**
2 mm**PEI**
4**Variación**
Baja

Adhesivo Cerámico | Es indispensable el uso de un sistema de nivelación. Se recomienda un desfase no mayor al 25% del largo de la pieza.

© Daltile

**Blanco ZSE9**

60 x 120 cm Rectificado

Color de boquilla

recomendado:

Blanco Brillante



AURORA | Bianco 60 x 120 cm Rectificado / Acabado Brillante

PISO/MURO DALGRES

ACABADO SATINADO

Y BRILLANTE

60 x 120 cm Rectificado

45 x 90 cm Rectificado

60 x 60 cm Rectificado



Espesor

10.6 mm
60X60: 8.8 mm



Boquilla

2 mm



PEI

4
Muro: NA



Variación

Baja

Adhesivo Cerámico | Es indispensable el uso de un sistema de nivelación. Se recomienda un desfase no mayor al 25% del largo de la pieza (60X120 y 45X90).

© Daltile



Bianco ZA61

60 x 120 cm Rectificado
Color de boquilla recomendado:
Blanco Brillante

NUEVO PRODUCTO



Bianco ZA62 Brillante

60 x 120 cm Rectificado
Color de boquilla recomendado:
Blanco Brillante



Bianco ZA61

60 x 60 cm Rectificado
Color de boquilla recomendado:
Blanco Brillante



Bianco ZA61

45 x 90 cm Rectificado
Color de boquilla recomendado:
Blanco Brillante



Bianco Waves ZA61

45 x 90 cm Rectificado
Color de boquilla recomendado:
Blanco Brillante



Bianco ZA62 BRILLANTE

45 x 90 cm Rectificado
Color de boquilla recomendado:
Blanco Brillante



AVENZA | Blanco 45 x 90 cm Rectificado / Acabado Brillante

PISO/MURO DALGRES

60 x 120 cm Rectificado

ACABADO SATINADO

45 x 90 cm Rectificado

Y BRILLANTE

60 x 60 cm Rectificado



Espesor

10.6 mm
60X60: 8.8 mm



Boquilla

2 mm



PEI

4
45x90: 3



Variación

Media

Adhesivo Cerámico | Es indispensable el uso de un sistema de nivelación. Se recomienda un desfase no mayor al 25% del largo de la pieza (60X120 y 45X90).

© Daltile

ACABADO SATINADO



Blanco ZAV3

60 x 120 cm Rectificado
Color de boquilla
recomendado:
Blanco Antiguo

ACABADO BRILLANTE



Blanco ZAV4

45 x 90 cm Rectificado
Color de boquilla
recomendado:
Blanco Antiguo

ACABADO SATINADO



Blanco ZAV3

60 x 60 cm Rectificado
Color de boquilla
recomendado:
Blanco Antiguo

ACABADO BRILLANTE



Blanco ZAV4

60 x 60 cm Rectificado
Color de boquilla
recomendado:
Blanco Antiguo



LATITUD | Blanco 60 x 120 cm Rectificado / Acabado Satinado

LATITUD

dalgres**XL**

Adhesivo Cerámico | Es indispensable el uso de un sistema de nivelación. Se recomienda un desfase no mayor al 25% del largo de la pieza.

PISO/MURO DALGRES

60 x 120 cm Rectificado

ACABADO SATINADO



Espesor

10.6 mm



Boquilla

2 mm



PEI

4



Variación

Baja

© Daltile



Blanco GLT5

60 x 120 cm Rectificado

Color de boquilla

recomendado:

Blanco Brillante ○

KEPLER | Gray 60 x 120 cm Rectificado / Acabado Mate

KEPLER

dalgres**XL**

Adhesivo Cerámico | Es indispensable el uso de un sistema de nivelación. Se recomienda un desfase no mayor al 25% del largo de la pieza.

PISO/MURO DALGRES

60 x 120 cm Rectificado

ACABADO MATE



Espesor
10.6 mm



Boquilla
2 mm



PEI
3



Variación
Baja



Antiderrapante

© Daltile

**Gray ZKP1**

60 x 120 cm Rectificado

Color de boquilla

recomendado:

Negro Opaco ●



QUANTUM | Gray 60 x 120 cm Rectificado / Acabado Mate

PISO/MURO DALGRES

60 x 120 cm Rectificado

ACABADO MATE



Espesor
10.6 mm



Boquilla
2 mm



PEI
3



Variación
Baja



Antiderrapante

Adhesivo Cerámico | Es indispensable el uso de un sistema de nivelación. Se recomienda un desfase no mayor al 25% del largo de la pieza.

© Daltile



White ZQT1

60 x 120 cm Rectificado

Color de boquilla
recomendado:

Gris Natural



Gray ZQT2

60 x 120 cm Rectificado

Color de boquilla
recomendado:

Gris Acero



INFINITY STONE | White 60 x 120 cm Rectificado / Acabado Satinado

INFINITY STONE

dalgres**XL**

Adhesivo Cerámico | Es indispensable el uso de un sistema de nivelación. Se recomienda un desfase no mayor al 25% del largo de la pieza.

PISO/MURO DALGRES

60 x 120 cm Rectificado

ACABADO SATINADO



Espesor

10.6 mm



Boquilla

2 mm



PEI

4



Variación

Baja

© Daltile



White ZIS1

60 x 120 cm Rectificado

Color de boquilla

recomendado:

Gris Ligero



VENTO | White Waves en muro 45 x 90 cm Rectificado / Acabado Satinado
En piso **White** 45 x 90 cm Rectificado / Acabado Satinado

VENTO

dalgres**XL**

Adhesivo Cerámico | Es indispensable el uso de un sistema de nivelación. Se recomienda un desfase no mayor al 25% del largo de la pieza.

PISO/MURO DALGRES

ACABADO SATINADO

60 x 120 cm Rectificado

45 x 90 cm Rectificado



Espesor

10.6 mm



Boquilla

2 mm



PEI

4

Muro: NA



Variación

Baja

© Daltile



White GVN1

60 x 120 cm Rectificado

Color de boquilla
recomendado:

Blanco Brillante ○



White GVN1

45 x 90 cm Rectificado

Color de boquilla
recomendado:

Blanco Brillante ○



White Waves GVN1

45 x 90 cm Rectificado

Color de boquilla
recomendado:

Blanco Brillante ○



BOULEVARD | Muted Clay 60 x 60 cm rectificado / Acabado Satinado

PISO/MURO DALGRES

ACABADO SATINADO

60 x 120 cm Rectificado

60 x 60 cm Rectificado

**Espesor**60 x 120: 10.6 mm
60 x 60: 8.8 mm**Boquilla**

2 mm

**PEI**ZBD1: 4
ZBD5, ZBD6: 3**Variación**

Media

Adhesivo Cerámico | Es indispensable el uso de un sistema de nivelación. Se recomienda un desfase no mayor al 25% del largo de la pieza (60X120).


© Daltile



Blue Cementile ZBD5
60 x 60 cm Rectificado



Light Gray ZBD1
60 x 120 cm Rectificado
Color de boquilla recomendado:
Gris Acero ●



Amore Vittoria GA80
60 x 60 cm Rectificado

DECORADO AMORE

Muted Clay ZBD6
60 x 60 cm Rectificado
Color de boquilla recomendado:
Avellana ●



Light Gray ZBD1
60 x 60 cm Rectificado
Color de boquilla recomendado:
Gris Acero ●



Amore Carlotta GA84
60 x 60 cm Rectificado

DECORADO AMORE



DOVER | Light Gray 60 x 120 cm Rectificado / Acabado Satinado

DOVER

dalgres**XL**

Adhesivo Cerámico | Es indispensable el uso de un sistema de nivelación. Se recomienda un desfase no mayor al 25% del largo de la pieza.

PISO/MURO DALGRES

60 x 120 cm Rectificado

ACABADO SATINADO



Espesor
10.6 mm



Boquilla
2 mm



PEI
4



Variación
Baja

© Daltile



White ZDV1

60 x 120 cm Rectificado
Color de boquilla
recomendado:
Blanco Antiguo ○



Light Gray ZDV2

60 x 120 cm Rectificado
Color de boquilla
recomendado:
Gris Natural ○


INTEGRITY | Sand 60 x 120 cm Rectificado / Acabado Mate
INTEGRITY
dalgresXL

Adhesivo Cerámico | Es indispensable el uso de un sistema de nivelación. Se recomienda un desfase no mayor al 25% del largo de la pieza (60X120).

PISO/MURO DALGRES
60 x 120 cm Rectificado
ACABADO MATE
60 x 60 cm Rectificado

Espesor

 60x120: 10.6 mm
 60x60: 8.8 mm

Boquilla

2 mm


PEI


4


Variación

Media


Antiderrapante

© Daltile


White ZIN1

 60 x 120 cm Rectificado
 Color de boquilla
 recomendado:
 Blanco Antiguo

Sand ZIN2

 60 x 120 cm Rectificado
 Color de boquilla
 recomendado:
 Gris Acero

Sand ZIN2

 60 x 60 cm Rectificado
 Color de boquilla
 recomendado:
 Gris Acero



TREND | Light Gray 60 x 60 cm rectificado / Acabado Mate

PISO/MURO DALGRES

ACABADO MATE

60 x 120 cm Rectificado

60 x 60 cm Rectificado

**Espesor**60x120: 10.6 mm
60x60: 8.8 mm**Boquilla**

2 mm




**PEI**G101, G102: 4
G103, G104: 3**Variación**

Media

**Antiderrapante**

Adhesivo Cerámico | Es indispensable el uso de un sistema de nivelación. Se recomienda un desfase no mayor al 25% del largo de la pieza (60X120).

© Daltile

**Dark Gray G103**60 x 120 cm Rectificado
Color de boquilla
recomendado:
Mocha ●**Dark Gray G103**60 x 60 cm Rectificado
Color de boquilla
recomendado:
Mocha ●**Beige G101**60 x 60 cm Rectificado
Color de boquilla
recomendado:
Gris Ligero ○**Light Gray G102**60 x 120 cm Rectificado
Color de boquilla
recomendado:
Gris Acero ○**Light Gray G102**60 x 60 cm Rectificado
Color de boquilla
recomendado:
Gris Acero ○**Black G104**60 x 120 cm Rectificado
Color de boquilla
recomendado:
Negro ●**Black G104**60 x 60 cm Rectificado
Color de boquilla
recomendado:
Negro ●



FINISTERRA | White Waves 45 x 90 cm rectificado / Acabado Mate

PISO/MURO DALGRES

ACABADO MATE

60 x 120 cm Rectificado

45 x 90 cm Rectificado

45 x 90 cm



Espesor
10.6 mm



Boquilla
Rect. 2 mm
No rect. 4 mm



PEI
Muro: NA
4



Variación
Media



Antiderrapante
Piso

Adhesivo Cerámico | Es indispensable el uso de un sistema de nivelación. Se recomienda un desfase no mayor al 25% del largo de la pieza.

© Daltile



White GFT1

60 x 120 cm Rectificado
Color de boquilla recomendado:
Blanco Antiguo



White GFT1

45 x 90 cm
45 x 90 cm Rectificado
Color de boquilla recomendado:
Blanco Antiguo



White Waves GFT1

45 x 90 cm Rectificado
Color de boquilla recomendado:
Blanco Antiguo



Gray GFT2

60 x 120 cm Rectificado
Color de boquilla recomendado:
Blanco Antiguo



Gray GFT2

45 x 90 cm
45 x 90 cm Rectificado
Color de boquilla recomendado:
Blanco Antiguo



Gray Waves GFT2

45 x 90 cm Rectificado
Color de boquilla recomendado:
Blanco Antiguo



ARDESIA | Dark Gray 60 x 120 cm rectificado / Acabado Mate

PISO/MURO DALGRES

60 x 120 cm Rectificado

ACABADO MATE

**Espesor**

10.6 mm

**Boquilla**

2 mm

**PEI**

4

**Variación**

Alta

**Antiderrapante**

Adhesivo Cerámico | Es indispensable el uso de un sistema de nivelación. Se recomienda un desfase no mayor al 25% del largo de la pieza.

© Daltile

**Light Gray GA10**

60 x 120 cm Rectificado

Color de boquilla
recomendado:Gris Ligerio **Dark Gray GA11**

60 x 120 cm Rectificado

Color de boquilla
recomendado:Negro Opaco



ORIGIN | Black 60 x 120 cm Rectificado / Acabado Mate

ORIGIN

dalgres**XL**

Adhesivo Cerámico | Es indispensable el uso de un sistema de nivelación. Se recomienda un desfase no mayor al 25% del largo de la pieza.

PISO/MURO DALGRES

60 x 120 cm Rectificado

ACABADO MATE



Espesor
10.6 mm



Boquilla
2 mm



PEI
3



Variación
Media



Antiderrapante

© Daltile



Black GON1

60 x 120 cm Rectificado

Color de boquilla

recomendado:

Negro ●



PIASENTINA | Gray 60 x 120 cm Rectificado / Acabado Mate

PIASENTINA

dalgres**XL**


Adhesivo Cerámico | Es indispensable el uso de un sistema de nivelación. Se recomienda un desfase no mayor al 25% del largo de la pieza (60X120).

PISO/MURO DALGRES

60 x 120 cm Rectificado

ACABADO MATE

 **Espesor**
10.6 mm

 **Boquilla**
2 mm

 **PEI**
4

 **Variación**
Alta

 **Antiderrapante**

© Daltile



Light Gray GP01

60 x 120 cm Rectificado
Color de boquilla
recomendado:
Gris Ligero ●



Gray GP02

60 x 120 cm Rectificado
Color de boquilla
recomendado:
Grafito ●



LEGEND | Natural 18 x 50 cm / Acabado Mate

PISO/MURO DALGRES

ACABADO MATE

20 x 120 cm Rectificado

20 x 90 cm Rectificado

18 x 50 cm

15 x 66 cm



Espesor

20x120: 10.6 mm
20X90: 8.4 mm

18X50: 8 mm
15x66: 8 mm



Boquilla

Rect. 2 mm
No rect. 4 mm



PEI
4



Variación
Media



Antiderrapante

Adhesivo Cerámico | Es indispensable el uso de un sistema de nivelación. Se recomienda un desfase no mayor al 25% del largo de la pieza.

© Daltile



Greige GLD2

20 x 120 cm Rectificado
Color de boquilla recomendado:
Gris Ligero



Greige GLD2

20 x 90 cm Rectificado
Color de boquilla recomendado:
Gris Ligero



Natural GLD3

20 x 120 cm Rectificado
Color de boquilla recomendado:
Gris Ligero



Natural GLD3

20 x 90 cm Rectificado
Color de boquilla recomendado:
Gris Ligero



Brown GLD4

20 x 120 cm Rectificado
Color de boquilla recomendado:
Chocolate




Greige GLD2

18 x 50 cm
Color de boquilla recomendado:
Gris Ligero



Natural GLD3

18 x 50 cm
Color de boquilla recomendado:
Gris Ligero



Greige GLD2

15 x 66 cm
Color de boquilla recomendado:
Gris Ligero



Natural GLD3

15 x 66 cm
Color de boquilla recomendado:
Gris Ligero



Brown GLD4

15 x 66 cm
Color de boquilla recomendado:
Chocolate



STRONGWOOD | Dark Brown 20 x 120 cm Rectificado / Acabado Mate

STRONGWOOD

dalgres**XL**

Adhesivo Cerámico | Es indispensable el uso de un sistema de nivelación. Se recomienda un desfase no mayor al 25% del largo de la pieza.

PISO/MURO DALGRES

20 x 120 cm Rectificado

ACABADO MATE



Espesor
10.6 mm



Boquilla
2 mm



PEI
3



Variación
Media



Antiderrapante

© Daltile



Gray GSG1
20 x 120 cm Rectificado
Color de boquilla
recomendado:
Grafito ●



Dark Brown GSG3
20 x 120 cm Rectificado
Color de boquilla
recomendado:
Platino ●



ROYAL WALNUT | Natural Brown 15 x 66 cm / Acabado Mate

ROYAL WALNUT

dalgres^{XL}

Adhesivo Cerámico | Es indispensable el uso de un sistema de nivelación. Se recomienda un desfase no mayor al 25% del largo de la pieza.

PISO/MURO DALGRES

20 x 120 cm Rectificado

ACABADO MATE

15 x 66 cm

**Espesor**

20x120: 10.6 mm
15x66: 8 mm

**Boquilla**

Rect. 2 mm
No rect. 4 mm

**PEI**

3

**Variación**

Media

**Antiderrapante**

© Daltile

**Natural Brown GRW1**

20 x 120 cm Rectificado

Color de boquilla
recomendado:

Chocolate ●

**Dark Brown GRW2**

20 x 120 cm Rectificado

Color de boquilla
recomendado:

Chocolate ●

**Natural Brown GRW1**

15 x 66 cm

Color de boquilla
recomendado:

Chocolate ●

**Dark Brown GRW2**

15 x 66 cm

Color de boquilla
recomendado:

Chocolate ●



PIETRA FRANCESCA | Light Grey 75 x 75 cm Rectificado / Acabado Satinado

PISO DALGRES

ACABADO SATINADO

75 x 75 cm Rectificado

60.5 x 60.5 cm

60 x 60 cm Rectificado



Espesor

75X75:10.6 mm
60X60: 8.8mm



Boquilla

Rect. 2 mm
No rect. 4 mm



PEI

4



Variación

Media

Adhesivo Cerámico | Es indispensable el uso de un sistema de nivelación.

© Daltile



Light Grey GPF1

75 x 75 cm Rectificado
Color de boquilla
recomendado:
Gris Natural



Light Grey GPF1

60.5 x 60.5 cm
Color de boquilla
recomendado:
Gris Natural



Light Grey GPF1

60 x 60 cm Rectificado
Color de boquilla
recomendado:
Gris Natural



SPAZIO | Crema 55 x 55 cm / Acabado Satinado

PISO/MURO DALGRES

PISO/MURO CERÁMICO

ACABADO SATINADO

60 x 120 cm Rectificado

75 x 75 cm Rectificado

45 x 90 cm Rectificado

60 x 60 cm Rectificado

60.5 x 60.5 cm

55 x 55 cm

30 x 60 cm Rectificado

45 x 45 cm

30 x 45 cm

37 x 37 cm

20 x 30 cm



Espesor

60x120: 10.6 mm 45x45: 7.5 mm
 75x75: 10.6 mm 30x60: 8.8 mm
 60x60: 8.8 mm 30x45: 8.4 mm
 55x55: 9.4 mm 37x37: 7.6 mm
 45x90: 10.6 mm 20x30: 7.5 mm



Boquilla

Rect. 2 mm
 No rect. 4 mm



PEI

4
 Muro: NA



Variación

Media

Adhesivo Cerámico | Es indispensable el uso de un sistema de nivelación. Se recomienda un desfase no mayor al 25% del largo de la pieza (60x120 y 45x90).

© Daltile




Crema GSZ1

75 x 75 cm Rectificado
 Color de boquilla recomendado: Gris Ligero ●



Crema GSZ1

60 x 120 cm Rectificado



Crema GSZ1

60.5 x 60.5 cm
 60 x 60 Rectificado




Crema GSZ1

45 x 90 cm Rectificado



Gris GSZ2

60 x 120 cm Rectificado
 Color de boquilla recomendado: Gris Acero ●



Gris GSZ2

60.5 x 60.5 cm
 60 x 60 Rectificado




Gris GSZ2

45 x 90 cm Rectificado

NUEVO
 FORMATO

PISO/MURO CERÁMICO



Crema GSZ1

30 x 60 cm Rectificado



Crema GSZ1

55 x 55 cm




Crema GSZ1

45 x 45 cm



Crema GSZ1

30 x 45 cm



Crema GSZ1

37 x 37 cm




Crema GSZ1

20 x 30 cm



Gris GSZ2

30 x 60 cm Rectificado



Gris GSZ2

55 x 55 cm



Gris GSZ2

45 x 45 cm



Gris GSZ2

30 x 45 cm



Gris GSZ2

37 x 37 cm



Gris GSZ2

20 x 30 cm



KENDO | Anthracite 75 x 75 cm Rectificado / Acabado Mate

PISO / MURO DALGRES

ACABADO MATE

75 x 75 cm Rectificado

45 x 90 cm Rectificado



Espesor
10.6 mm



Boquilla
2 mm



PEI
4
ZKN4: 3



Variación
Media



Antiderrapante

Adhesivo Cerámico | Es indispensable el uso de un sistema de nivelación. Se recomienda un desfase no mayor al 25% del largo de la pieza (45X90).

© Daltile

LISOS



Gray ZKN2

75 x 75 cm Rectificado
Color de boquilla recomendado:
Sepia ●



Dark Gray ZKN3

75 x 75 cm Rectificado
Color de boquilla recomendado:
Mocha ●




Anthracite ZKN4

75 x 75 cm Rectificado
Color de boquilla recomendado:
Negro ●



Gray ZKN2

45 x 90 cm Rectificado



Dark Gray ZKN3

45 x 90 cm Rectificado



Anthracite ZKN4

45 x 90 cm Rectificado



KALOS | Greige 45 x 90 cm / Acabado Mate

KALOS

Adhesivo Cerámico | Es indispensable el uso de un sistema de nivelación. Se recomienda un desfase no mayor al 25% del largo de la pieza.

PISO/MURO DALGRES	45 x 90 cm
ACABADO MATE	

 Espesor 10.6 mm	 Boquilla 4 mm
 PEI 4	 Variación Media
	 Antiderrapante

© Daltile



Gris ZK07
45 x 90 cm
Color de boquilla
recomendado:
Negro Opaco ●



Greige ZK08
45 x 90 cm
Color de boquilla
recomendado:
Gris Natural ○



ARTESA | Gris y Oscuro 45 x 90 cm / Acabado Mate

ARTESA

PISO/MURO DALGRES

45 x 90 cm

ACABADO MATE

Adhesivo Cerámico | Es indispensable el uso de un sistema de nivelación. Se recomienda un desfase no mayor al 25% del largo de la pieza.



Espesor
10.6 mm



Boquilla
4 mm



PEI
ZAR3: 4
ZAR4: 3



Variación
Baja



Antiderrapante

© Daltile



Gris ZAR3
45 x 90 cm
Color de boquilla
recomendado:
Gris Ligero ●



Oscuro ZAR4
45 x 90 cm
Color de boquilla
recomendado:
Negro Opaco ●



BAUME | Chevron Miel 45 x 90 cm Rectificado / Acabado Mate

BAUME

PISO/MURO DALGRES

ACABADO MATE

45 x 90 cm Rectificado

Adhesivo Cerámico | Es indispensable el uso de un sistema de nivelación. Se recomienda un desfase no mayor al 25% del largo de la pieza.



Espesor
10.6 mm



Boquilla
2 mm



PEI
4




Variación
Baja



Antiderrapante

© Daltile



Chevron Miel ZBM2

45 x 90 cm Rectificado

Color de boquilla
recomendado:

Avellana ●



QUARTZITE | Gray 45 x 90 cm Rectificado / Acabado Mate

QUARTZITE

Adhesivo Cerámico | Es indispensable el uso de un sistema de nivelación. Se recomienda un desfase no mayor al 25% del largo de la pieza.

PISO/MURO DALGRES

45 x 90 cm Rectificado

ACABADO MATE



Espesor
10.6 mm



Boquilla
2 mm



PEI
4




Variación
Alta



Antiderrapante

© Daltile



White GQZ1

45 x 90 cm Rectificado
Color de boquilla
recomendado:
Gris Acero ●




Gray GQZ2

45 x 90 cm Rectificado
Color de boquilla
recomendado:
Gris Acero ●



Multicolor GQZ3

45 x 90 cm Rectificado
Color de boquilla
recomendado:
Sepia ●



STONE CAVE | Black 45 x 90 cm Rectificado / Acabado Mate

STONE CAVE

PISO / MURO DALGRES

ACABADO MATE

45 x 90 cm Rectificado

Adhesivo Cerámico | Es indispensable el uso de un sistema de nivelación. Se recomienda un desfase no mayor al 25% del largo de la pieza.



Espesor
10.6 mm



Boquilla
2 mm



PEI
2



Variación
Media



Antiderrapante

© Daltile



Black ZSC3

45 x 90 cm Rectificado

Color de boquilla
recomendado:

Negro ●

STONECITY | Dark Gray 45 x 90 cm / Acabado Mate
STONECITY
PISO/MURO DALGRES
45 x 90 cm
ACABADO MATE

Adhesivo Cerámico | Es indispensable el uso de un sistema de nivelación. Se recomienda un desfase no mayor al 25% del largo de la pieza.


Espesor
10.6 mm

Boquilla
4 mm

PEI
4

Variación
Alta

Antiderrapante

© Daltile


Dark Gray GSC2

45 x 90 cm

 Color de boquilla
recomendado:

Gris Acero ●



FINESSE | Waves Beige 45 x 90 cm Rectificado / Acabado Mate

PISO / MURO DALGRES

45 x 90 cm Rectificado

ACABADO MATE



Espesor
10.6 mm



Boquilla
2 mm



PEI
4
Muro: NA



Variación
Baja




Antiderrapante
(Piso)

Adhesivo Cerámico | Es indispensable el uso de un sistema de nivelación. Se recomienda un desfase no mayor al 25% del largo de la pieza.


© Daltile

LISO



Beige GFN1

45 x 90 cm Rectificado
Color de boquilla
recomendado:
Blanco Antiguo



Gray GFN2

45 x 90 cm Rectificado
Color de boquilla
recomendado:
Gris Ligero

MICROLINES



Microlines Gray GFN2

45 x 90 cm Rectificado
Color de boquilla
recomendado:
Gris Ligero

WAVES



Waves Beige GFN1

45 x 90 cm Rectificado
Color de boquilla
recomendado:
Blanco Antiguo



Waves Gray GFN2

45 x 90 cm Rectificado
Color de boquilla
recomendado:
Gris Ligero



ROTTERDAM | Anthracite Stripes 45 x 90 cm Rectificado
Acabado Mate

ROTTERDAM

Adhesivo Cerámico | Es indispensable el uso de un sistema de nivelación. Se recomienda un desfase no mayor al 25% del largo de la pieza.

PISO/MURO DALGRES	45 x 90 cm
ACABADO MATE	45 x 90 cm Rectificado

Espesor
10.6 mm

Boquilla
Rect. 2 mm
No rect. 4 mm

PEI
3
Muro: NA

Variación
Media

Antiderrapante

© Daltilo



Anthracite GRT1
45 x 90 cm
45 x 90 cm Rectificado
Color de boquilla
recomendado:
Negro Opaco ●

MURO ESTRUCTURADO



Anthracite Stripes GRT1
45 x 90 cm Rectificado
Color de boquilla
recomendado:
Negro Opaco ●

MELBOURNE | Multicolor 45 x 90 cm Rectificado / Acabado Mate

MELBOURNE

Adhesivo Cerámico | Es indispensable el uso de un sistema de nivelación.

MURO DALGRES

ACABADO MATE

45 x 90 cm Rectificado



Espesor
10.6 mm



Boquilla
2 mm



PEI
NA



Variación
Media

© Daltile



White GMB1

45 x 90 cm Rectificado

Color de boquilla
recomendado:

Gris Ligero



Gray GMB2

45 x 90 cm Rectificado

Color de boquilla
recomendado:

Gris Natural



Multicolor GMB3

45 x 90 cm Rectificado

Color de boquilla
recomendado:

Avellana



TEMPO | White 45 x 90 cm Rectificado / Acabado Mate

TEMPO

Adhesivo Cerámico | Es indispensable el uso de un sistema de nivelación. Se recomienda un desfase no mayor al 25% del largo de la pieza.

PISO/MURO DALGRES

45 x 90 cm Rectificado

ACABADO MATE

Espesor
10.6 mm

Boquilla
2 mm

PEI
3

Variación
Media

Antiderrapante

© Daltile



White GTM1

45 x 90 cm Rectificado
Color de boquilla
recomendado:
Gris Ligero ●



Gray GTM2

45 x 90 cm Rectificado
Color de boquilla
recomendado:
Gris Acero ●


ANKARA | Cream 45 x 90 cm Rectificado / Acabado Satinado
ANKARA
PISO/MURO DALGRES
ACABADO SATINADO
45 x 90 cm Rectificado

Adhesivo Cerámico | Es indispensable el uso de un sistema de nivelación. Se recomienda un desfase no mayor al 25% del largo de la pieza.


Espesor
10.6 mm

Boquilla
2 mm

PEI
4

Variación
Baja

© Daltile


Cream ZAK1

45 x 90 cm Rectificado

 Color de boquilla
recomendado:

 Blanco Brillante



ATEMPO | Gris 45 x 90 cm Rectificado / Acabado Satinado

ATEMPO

PISO/MURO DALGRES

45 x 90 cm Rectificado

ACABADO SATINADO

Adhesivo Cerámico | Es indispensable el uso de un sistema de nivelación. Se recomienda un desfase no mayor al 25% del largo de la pieza.



Espesor
10.6 mm



Boquilla
2 mm



PEI
3



Variación
Media

© Daltile



Gris ZAM6

45 x 90 cm Rectificado

Color de boquilla
recomendado:

Platino ●



GRAND MARBLE | Gris 45 x 90 cm Rectificado / Acabado Satinado

GRAND MARBLE

PISO/MURO DALGRES

ACABADO SATINADO

45 x 90 cm Rectificado

Adhesivo Cerámico | Es indispensable el uso de un sistema de nivelación. Se recomienda un desfase no mayor al 25% del largo de la pieza.



Espesor

10.6 mm



Boquilla

2 mm



PEI

4



Variación

Media

© Daltile



Gris ZGM9

45 x 90 cm Rectificado

Color de boquilla
recomendado:

Gris Acero ●



PURE | White 60 x 60 cm Rectificado / Acabado Satinado

PURE

Adhesivo Cerámico | Es indispensable el uso de un sistema de nivelación. Se recomienda un desfase no mayor al 25% del largo de la pieza (45x90).

PISO/MURO DALGRES
ACABADO SATINADO

45 x 90 cm Rectificado
60 x 60 cm Rectificado


Espesor
45X90: 10.6 mm
60X60: 8.8 mm

Boquilla
2 mm


PEI
GPR1: 4
GPR5: 2

Variación
Baja

© Daltile



White GPR1
60 x 60 cm Rectificado
Color de boquilla
recomendado:
Blanco Brillante ○



White GPR1
45 x 90 cm Rectificado
Color de boquilla
recomendado:
Blanco Brillante ○



Black GPR5
45 x 90 cm Rectificado
Color de boquilla
recomendado:
Negro Opaco ●



PURE ORIGAMI | Black 45 x 90 cm Rectificado / Acabado Satinado

PURE ORIGAMI

Adhesivo Cerámico | Es indispensable el uso de un sistema de nivelación.

MURO DALGRES

ACABADO SATINADO

45 x 90 cm Rectificado



Espesor

10.6 mm



Boquilla

2 mm



PEI

NA



Variación

Baja

© Daltile



White GPR1

45 x 90 cm Rectificado

Color de boquilla

recomendado:

Blanco Brillante ○



Black GPR5

45 x 90 cm Rectificado

Color de boquilla

recomendado:

Negro Opaco ●



PURE FIORE | Black 45 x 90 cm Rectificado / Acabado Satinado

PURE FIORE

Adhesivo Cerámico | Es indispensable el uso de un sistema de nivelación.

MURO DALGRES
ACABADO SATINADO

45 x 90 cm Rectificado

Espesor
10.6 mm

Boquilla
2 mm

PEI
NA

Variación
Baja

© Daltile



White GPR1
45 x 90 cm Rectificado
Color de boquilla recomendado:
Blanco Brillante ○



Black GPR5
45 x 90 cm Rectificado
Color de boquilla recomendado:
Negro Opaco ●



NIRVANA | Black 45 x 90 cm Rectificado / Acabado Brillante

NIRVANA

PISO/MURO DALGRES

ACABADO BRILLANTE

45 x 90 cm Rectificado



Espesor

10.6 mm



Boquilla

2 mm



PEI

2



Variación

Baja

Adhesivo Cerámico | Es indispensable el uso de un sistema de nivelación. Se recomienda un desfase no mayor al 25% del largo de la pieza.

© Daltile



Black GNI1

45 x 90 cm Rectificado

Color de boquilla
recomendado:

Negro Opaco ●



ARTEK | Black 45 x 90 cm Rectificado / Acabado Satinado

MURO DALGRES

45 x 90 cm Rectificado

ACABADO SATINADO

**Espesor**

10.6 mm

**Boquilla**

2 mm

**PEI**

NA

**Variación**

Media

Adhesivo Cerámico | Es indispensable el uso de un sistema de nivelación. Se recomienda un desfase no mayor al 25% del largo de la pieza.

© Daltile

**White GAK1**

45 x 90 cm Rectificado

Color de boquilla

recomendado:

Blanco Brillante ○

**Black GAK2**

45 x 90 cm Rectificado

Color de boquilla

recomendado:

Negro Opaco ●

**Blend Gray GAK3**

45 x 90 cm Rectificado

Color de boquilla

recomendado:

Gris Acero ●



SONATA | Black 20 x 90 cm / Acabado Mate

SONATA

Adhesivo Cerámico | Es indispensable el uso de un sistema de nivelación. Se recomienda un desfase no mayor al 25% del largo de la pieza.

PISO/MURO DALGRES	20 x 90 cm
ACABADO MATE	

 Espesor 8.4 mm	 Boquilla 4 mm
 PEI ZS26: 3 ZS27: 2	 Variación Media
	 Antiderrapante

© Daltile



Gray ZS26
20 x 90 cm
Color de boquilla recomendado:
Gris Acero ●



Black ZS27
20 x 90 cm
Color de boquilla recomendado:
Platino ●



GOLDEN WOOD | Natural 20 x 90 cm / Acabado Mate

GOLDEN WOOD

PISO/MURO DALGRES

20 x 90 cm

ACABADO MATE

Adhesivo Cerámico | Es indispensable el uso de un sistema de nivelación. Se recomienda un desfase no mayor al 25% del largo de la pieza.

Espesor
8.4 mm

Boquilla
4 mm

PEI
3

Variación
Media

Antiderrapante

© Daltile



Natural ZGW6
20 x 90 cm
Color de boquilla
recomendado:
Sepia ●



Brown ZGW7
20 x 90 cm
Color de boquilla
recomendado:
Chocolate ●



TIMBERWOOD | Gray 20 x 90 cm / Acabado Mate

TIMBERWOOD


PISO/MURO DALGRES

20 x 90 cm

ACABADO MATE

Adhesivo Cerámico | Es indispensable el uso de un sistema de nivelación. Se recomienda un desfase no mayor al 25% del largo de la pieza.

 **Espesor**
8.4 mm

 **Boquilla**
4 mm

 **PEI**
4

 **Variación**
Baja

 **Antiderrapante**

© Daltile



Beige GTW1
20 x 90 cm
Color de boquilla
recomendado:
Sepia ●



Gray GTW3
20 x 90 cm
Color de boquilla
recomendado:
Gris Natural ○



REBEL | Gray 20 x 90 cm / Acabado Mate

REBEL

PISO/MURO DALGRES

20 x 90 cm

ACABADO MATE

**Espesor**

8.4 mm

**Boquilla**

4 mm

**PEI**

GDD3: 3


GDD1: 4

**Variación**

Alta

**Antiderrapante**


© Daltile

**Gray GDD1**

20 x 90 cm

Color de boquilla
recomendado:

Gris Acero ●

**Multicolor GDD3**

20 x 90 cm

Color de boquilla
recomendado:

Mocha ●



RACCONTO | Bianco 20 x 90 cm / Acabado Mate

RACCONTO


PISO/MURO DALGRES

20 x 90 cm

ACABADO MATE

Adhesivo Cerámico | Es indispensable el uso de un sistema de nivelación. Se recomienda un desfase no mayor al 25% del largo de la pieza.

 **Espesor**
8.4 mm

 **Boquilla**
4 mm

 **PEI**
4

 **Variación**
Baja

 **Antiderrapante**

© Daltile



Bianco GRC1

20 x 90 cm

Color de boquilla
recomendado:

Gris Natural



OREGON | Rovere 20 x 90 cm / Acabado Mate

OREGON

PISO/MURO DALGRES

20 x 90 cm

ACABADO MATE

Adhesivo Cerámico | Es indispensable el uso de un sistema de nivelación. Se recomienda un desfase no mayor al 25% del largo de la pieza.



Espesor

8.4 mm



Boquilla

4 mm



PEI

4



Variación

Media



Antiderrapante

© Daltille



Rovere GOR1

20 x 90 cm

Color de boquilla
recomendado:

Gris Natural



ALDERWOOD | Walnut 20 x 90 cm Rectificado / Acabado Mate

ALDERWOOD

PISO/MURO DALGRES

20 x 90 cm Rectificado

ACABADO MATE

Adhesivo Cerámico | Es indispensable el uso de un sistema de nivelación. Se recomienda un desfase no mayor al 25% del largo de la pieza.

 **Espesor**
8.4 mm

 **Boquilla**
2 mm

 **PEI**
4

 **Variación**
Media

 **Antiderrapante**

© Daltile



Walnut ZAW2

20 x 90 cm Rectificado

Color de boquilla
recomendado:

Chocolate ●


AFRICAN WALNUT | Brown 20 x 90 cm / Acabado Mate
AFRICAN WALNUT

Adhesivo Cerámico | Es indispensable el uso de un sistema de nivelación. Se recomienda un desfase no mayor al 25% del largo de la pieza.

PISO/MURO DALGRES
20 x 90 cm
ACABADO MATE

Espesor
8.4 mm

Boquilla
4 mm

PEI
3

Variación
Media

Antiderrapante
© Daltile

Natural GAW1
20 x 90 cm

 Color de boquilla
recomendado:

Chocolate ●


Brown GAW2
20 x 90 cm

 Color de boquilla
recomendado:

Mocha ●



FORESTA | Castaño 20 x 90 cm / Acabado Mate


FORESTA

Adhesivo Cerámico | Es indispensable el uso de un sistema de nivelación. Se recomienda un desfase no mayor al 25% del largo de la pieza.

PISO/MURO DALGRES	20 x 90 cm
ACABADO MATE	

 Espesor 8.4 mm	 Boquilla 4 mm
 PEI 3 GFO1: 4	 Variación Media
	 Antiderrapante

© Daltile



Castaño GF01
20 x 90 cm
Color de boquilla recomendado:
Mocha ●



Cerezo GF02
20 x 90 cm
Color de boquilla recomendado:
Chocolate ●



Nogal GF03
20 x 90 cm
Color de boquilla recomendado:
Mocha ●

DALGRES

EVOLUTION | Dark Gray 20 x 90 cm / Acabado Mate

EVOLUTION

Adhesivo Cerámico | Es indispensable el uso de un sistema de nivelación. Se recomienda un desfase no mayor al 25% del largo de la pieza.

PISO/MURO DALGRES

20 x 90 cm

ACABADO MATE

Espesor
8.4 mm

Boquilla
4 mm

PEI
GEV1: 4
GEV4: 3


Variación
Alta

Antiderrapante

© Daltile



Gray GEV1
20 x 90 cm
Color de boquilla
recomendado:
Gris Acero ●



Dark Gray GEV4
20 x 90 cm
Color de boquilla
recomendado:
Negro Opaco ●



EMBLEM | Brown 20 x 90 cm / Acabado Mate

PISO/MURO DALGRES

ACABADO MATE

20 x 90 cm

20 x 90 cm Rectificado

18 x 50 cm

Zoclo 7 x 30 cm



Espesor

20 x 90: 8.4 mm
18 x 50: 8 mm



Boquilla

Rect. 2 mm
No rect. 4 mm



PEI

3
EM01:4



Variación

Media




Antiderrapante

Adhesivo Cerámico | Es indispensable el uso de un sistema de nivelación (20X90). Se recomienda un desfase no mayor al 25% del largo de la pieza.



Beige EM01

20 x 90 cm
20 x 90 cm Rectificado
Color de boquilla recomendado:
Sepia ●



Brown EM02

20 x 90 cm
20 x 90 cm Rectificado
Color de boquilla recomendado:
Mocha ●



Grey EM03

20 x 90 cm
20 x 90 cm Rectificado
Color de boquilla recomendado:
Gris Acero ●



Beige EM01

18 x 50 cm



Brown EM02

18 x 50 cm



Grey EM03

18 x 50 cm

ZOCLO



Beige EM01

7 X 30 cm



Brown EM02

7 x 30 cm



Grey EM03

7 x 30 cm



SUNWOOD | Miel 20 x 90 cm / Acabado Mate

PISO/MURO DALGRES

20 x 90 cm

ACABADO MATE

18 x 50 cm



Espesor

20X90: 8.4 mm
18X50: 8 mm



Boquilla

4 mm



PEI

ZDM1: 4
ZDM2: 3



Variación

Media



Antiderrapante

Adhesivo Cerámico | Es indispensable el uso de un sistema de nivelación. Se recomienda un desfase no mayor al 25% del largo de la pieza.

© Daltile



Natural ZDM1

20 x 90 cm

Color de boquilla
recomendado:

Blanco Antiguo ○



Miel ZDM2

20 x 90 cm

Color de boquilla
recomendado:

Avellana ●



Natural ZDM1

18 x 50 cm

Color de boquilla
recomendado:

Blanco Antiguo ○



Miel ZDM2

18 x 50 cm

Color de boquilla
recomendado:

Avellana ●



WHISPER OAK | Gray 15 x 66 cm / Acabado Mate

WHISPER OAK


PISO/MURO DALGRES

15 x 66 cm

ACABADO MATE

Adhesivo Cerámico | Es indispensable el uso de un sistema de nivelación. Se recomienda un desfase no mayor al 25% del largo de la pieza.

 **Espesor**
8 mm

 **Boquilla**
4 mm

 **PEI**
4

 **Variación**
Alta

 **Antiderrapante**

© Daltile



Cherry GWH1

15 x 66 cm
Color de boquilla
recomendado:
Chocolate ●



Brown GWH2

15 x 66 cm
Color de boquilla
recomendado:
Chocolate ●



Gray GWH3


15 x 66 cm
Color de boquilla
recomendado:
Gris Ligero ○


SECRET | Natural Beige 15 x 66 cm / Acabado Mate
SECRET
PISO/MURO DALGRES
15 x 66 cm
ACABADO MATE

Adhesivo Cerámico | Es indispensable el uso de un sistema de nivelación. Se recomienda un desfase no mayor al 25% del largo de la pieza.


Espesor

8 mm


Boquilla

4 mm


PEI

4


Variación

Media


Antiderrapante

© Daltile


Natural Beige GS20

15 x 66 cm

 Color de boquilla
recomendado:

Blanco Antiguo ○


Brown GS21

15 x 66 cm

 Color de boquilla
recomendado:

Avellana ●



EVERSTONE | En muro **Multicolor** 18 x 50 cm / Acabado Mate
En piso **Dark Gray** 18 x 50 cm / Acabado Mate

EVERSTONE

Adhesivo Cerámico | Se recomienda un desfase no mayor al 25% del largo de la pieza.

PISO/MURO DALGRES	18 x 50 cm
ACABADO MATE	

 Espesor 8 mm	 Boquilla 4 mm
 PEI 3	 Variación Alta
	 Antiderrapante

© Daltile



Multicolor ZES3
18 x 50 cm
Color de boquilla recomendado:
Platino ●



Dark Gray ZES4
18 x 50 cm
Color de boquilla recomendado:
Platino ●



FORT WOOD | Brown 18 x 50 cm / Acabado Mate
 En muro **COVALIA | Moka** 59.6 x 119.4 cm Rectificado / Acabado Mate

FORT WOOD


Adhesivo Cerámico | Se recomienda un desfase no mayor al 25% del largo de la pieza.

PISO/MURO DALGRES

18 x 50 cm

ACABADO MATE

 **Espesor**
8 mm

 **Boquilla**
4 mm

 **PEI**
4

 **Variación**
Alta

 **Antiderrapante**

© Daltile



Beige ZFW2

18 x 50 cm

Color de boquilla
recomendado:

Blanco Antiguo ○



Brown ZFW3

18 x 50 cm

Color de boquilla
recomendado:

Sepia ●



Light Gray ZFW4

18 x 50 cm

Color de boquilla
recomendado:

Gris Acero ○



Dark Gray ZFW5

18 x 50 cm

Color de boquilla
recomendado:

Platino ●



LIVING WOOD | Brown 18 x 50 cm / Acabado Mate

LIVING WOOD

Adhesivo Cerámico | Se recomienda un desfase no mayor al 25% del largo de la pieza.

PISO/MURO DALGRES

18 x 50 cm

ACABADO MATE

Espesor
8 mm

Boquilla
4 mm

PEI
3

Variación
Media

Antiderrapante

© Daltile



Gray ZLW5

18 x 50 cm

Color de boquilla
recomendado:

Blanco Antiguo ○



Brown ZLW6

18 x 50 cm

Color de boquilla
recomendado:

Sepia ●



BAEZA | Tabaco 18 x 50 cm / Acabado Mate

BAEZA

PISO/MURO DALGRES


18 x 50 cm

ACABADO MATE

Adhesivo Cerámico | Se recomienda un desfase no mayor al 25% del largo de la pieza.



Espesor
8 mm



Boquilla
4 mm



PEI
3



Variación
Media



Antiderrapante

© Daltile

**Tabaco ZBA3**

18 x 50 cm

Color de boquilla
recomendado:

Platino ●



ANTIQUÉ WOOD | Ocre 18 x 50 cm / Acabado Mate

ANTIQUÉ WOOD


PISO/MURO DALGRES

18 x 50 cm

ACABADO MATE

Adhesivo Cerámico | Se recomienda un desfase no mayor al 25% del largo de la pieza.

 **Espesor**
8 mm

 **Boquilla**
4 mm

 **PEI**
4

 **Variación Aleatoria**

 **Antiderrapante**

© Daltile



Ocre ZDC0

18 x 50 cm

Color de boquilla recomendado:


Sepia

Mocha


ENCANABANÚ | Cerezo 18 x 50 cm / Acabado Mate
ENCANABANÚ
PISO/MURO DALGRES
ACABADO MATE
18 x 50 cm

Adhesivo Cerámico | Se recomienda un desfase no mayor al 25% del largo de la pieza.


Espesor
8 mm


Boquilla
4 mm


PEI
4


Variación
Media


Antiderrapante

© Daltile


Natural ZCS1

18 x 50 cm

 Color de boquilla
recomendado:

Sepia ●


Castaño ZCS2

18 x 50 cm

 Color de boquilla
recomendado:

Sepia ●


Cerezo ZCS3

18 x 50 cm

 Color de boquilla
recomendado:

Avellana ●



BLACK WALNUT | Natural 18 x 50 cm / Acabado Mate

BLACK WALNUT

Adhesivo Cerámico | Se recomienda un desfase no mayor al 25% del largo de la pieza.

PISO/MURO DALGRES

18 x 50 cm

ACABADO MATE

Espesor
8 mm

Boquilla
4 mm

PEI
3

Variación
Media

Antiderrapante

© Daltile



Natural ZDM3
18 x 50 cm
Color de boquilla
recomendado:
Mocha ●



Moka ZDM4
18 x 50 cm
Color de boquilla
recomendado:
Mocha ●



HOME WOOD | Gray 18 x 50 cm / Acabado Mate

HOME WOOD


Adhesivo Cerámico | Se recomienda un desfase no mayor al 25% del largo de la pieza.

PISO/MURO DALGRES

18 x 50 cm

ACABADO MATE


Espesor
8 mm


Boquilla
4 mm


PEI
3


Variación
Alta


Antiderrapante

© Daltile

**Gray GHW1**

18 x 50 cm

Color de boquilla
recomendado:

Gris Ligero ●

**Cerezo GHW2**

18 x 50 cm

Color de boquilla
recomendado:

Avellana ●



KENDAL | Brown 18 x 50 cm / Acabado Mate

KENDAL


Adhesivo Cerámico | Se recomienda un desfase no mayor al 25% del largo de la pieza.

PISO/MURO DALGRES

18 x 50 cm

ACABADO MATE

 **Espesor**
8 mm

 **Boquilla**
4 mm

 **PEI**
3

 **Variación**
Alta

 **Antiderrapante**

© Daltile



Brown GKD1
18 x 50 cm
Color de boquilla
recomendado:
Mocha ●



PORTER WOOD | Multicolor 18 x 50 cm / Acabado Mate

PORTER WOOD


PISO/MURO DALGRES

ACABADO MATE

18 x 50 cm

Adhesivo Cerámico | Se recomienda un desfase no mayor al 25% del largo de la pieza.

 **Espesor**
8 mm

 **Boquilla**
4 mm

 **PEI**
3

 **Variación**
Aleatoria

 **Antiderrapante**

© Daltile



Multicolor ZPW5
18 x 50 cm
Color de boquilla
recomendado:
Negro ●



QATAR | Chocolate 60 x 60 cm Rectificado / Acabado Mate
En muro **TREND | Black** 60 x 120 cm Rectificado / Acabado Mate

PISO/MURO DALGRES

60 x 60 cm Rectificado

ACABADO MATE



Espesor

8.8 mm



Boquilla

2 mm



PEI

3



Variación

Media



Antiderrapante

Adhesivo Cerámico | Es indispensable el uso de un sistema de nivelación.



Chocolate ZQT5

60 x 60 cm Rectificado

Color de boquilla

recomendado:

Mocha ●






STRATTO | Black 60.5 x 60.5 cm / Acabado Mate

STRATTO

Adhesivo Cerámico | Es indispensable el uso de un sistema de nivelación.

PISO DALGRES	60.5 x 60.5 cm
ACABADO MATE	

 Espesor 8.8 mm	 Boquilla 4 mm
--	---

 PEI ZS36: 4 ZS37: 3 ZS38: 2	 Variación Baja	 Antiderrapante
---	--	---


© Daltile



Light Gray ZS36
60.5 x 60.5 cm
Color de boquilla recomendado:
Gris Natural



Gray ZS37
60.5 x 60.5 cm
Color de boquilla recomendado:
Negro Opaco



Black ZS38
60.5 x 60.5 cm
Color de boquilla recomendado:
Platino


MAGNUS | Black 60 x 60 cm Rectificado / Acabado Mate
MAGNUS
PISO DALGRES
ACABADO MATE
60 x 60 cm Rectificado

Adhesivo Cerámico | Es indispensable el uso de un sistema de nivelación.


Espesor
8.8 mm

Boquilla
2 mm

PEI
3

Variación
Baja

Antiderrapante

© Daltile


Black ZMS6

60 x 60 cm Rectificado

 Color de boquilla
recomendado:

Negro ●



EPIC | Blue 60 x 60 cm Rectificado / Acabado Mate

PISO DALGRES

ACABADO MATE

60 x 60 cm Rectificado

37 x 37 cm



Espesor

60X60: 8.8 mm
37X37: 7.6 mm



Boquilla

Rect. 2 mm
No rect. 4 mm



PEI
4



Variación
Media



Antiderrapante

Adhesivo Cerámico | Es indispensable el uso de un sistema de nivelación (60X60).

© Daltile



White ZEP1

60 x 60 cm Rectificado
Color de boquilla
recomendado:
Blanco Brillante



Gray ZEP2

60 x 60 cm Rectificado
Color de boquilla
recomendado:
Gris Ligero



Blue ZEP3

60 x 60 cm Rectificado
Color de boquilla
recomendado:
Gris Natural

PISO CERÁMICO



White ZEP1

37 x 37 cm
Color de boquilla
recomendado:
Blanco Brillante



Gray ZEP2

37 x 37 cm
Color de boquilla
recomendado:
Gris Ligero



LUSTER | White 60 x 60 cm Rectificado / Acabado Brillante

PISO/MURO DALGRES

ACABADO MATE Y

BRILLANTE

PISO CERÁMICO

ACABADO MATE

60 x 60 cm Rectificado

30 x 60 cm Rectificado

37 x 37 cm



Espesor

8.8 mm
37x37: 7.6 mm



Boquilla

Rect. 2 mm
No rect. 4 mm



PEI

3
ZLS0, ZLS5: 4



Variación

Baja




Antiderrapante

(Mate)

Adhesivo Cerámico | Es indispensable el uso de un Sistema de Nivelación (60X60, 30X60).

© Daltile

ACABADO BRILLANTE




White ZLS0

60 x 60 cm Rectificado
Color de boquilla
recomendado:
Gris Ligero ●



Gray ZLS8


60 x 60 cm Rectificado
Color de boquilla
recomendado:
Gris Acero ●



Graphite ZLS9

60 x 60 cm Rectificado
Color de boquilla
recomendado:
Negro Opaco ●

ACABADO MATE




White ZLS5

60 x 60 cm Rectificado
Color de boquilla
recomendado:
Gris Ligero ●




Gray ZLS6

60 x 60 cm Rectificado
Color de boquilla
recomendado:
Gris Acero ●




Graphite ZLS7

60 x 60 cm Rectificado
Color de boquilla
recomendado:
Negro Opaco ●



White ZLS5

30 x 60 cm Rectificado



Gray ZLS6


30 x 60 cm Rectificado



Graphite ZLS7


30 x 60 cm Rectificado

PISO CERÁMICO - MATE



White ZLS5

37 x 37 cm



Gray ZLS6

37 x 37 cm



Graphite ZLS7

37 x 37 cm



CANTABRIA | Avorio 60.5 x 60.5 cm / Acabado Satinado

CANTABRIA

PISO DALGRES

ACABADO SATINADO

60.5 x 60.5 cm



Espesor

8.8 mm



Boquilla

4 mm



PEI

3



Variación

Media

Adhesivo Cerámico | Es indispensable el uso de un sistema de nivelación.

© Daltile



Avorio ZCA5

60.5 x 60.5 cm

Color de boquilla
recomendado:

Gris Ligero



ARKINA | Bianco 60 x 60 cm Rectificado / Acabado Mate

ARKINA

PISO DALGRES

ACABADO MATE

60.5 x 60.5 cm

60 x 60 cm Rectificado

**Espesor**

8.8 mm

**Boquilla**

Rect. 2 mm

No rect. 4 mm

**PEI**

4

**Variación**

Baja

© Daltile

**Bianco ZAK8**

60.5 x 60.5 cm

60 x 60 cm Rectificado

Color de boquilla
recomendado:

Blanco Brillante ○




ZERMATT | White 60 x 60 cm Rectificado / Acabado Satinado


ZERMATT

Adhesivo Cerámico | Es indispensable el uso de un sistema de nivelación. Se recomienda un desfase no mayor al 25% del largo de la pieza (30X60).

PISO/MURO DALGRES
ACABADO SATINADO

60 x 60 cm Rectificado
30 x 60 cm Rectificado


 **Espesor**
8.8 mm

 **Boquilla**
2 mm


 **PEI**
4

 **Variación**
Baja

© Daltile



White ZZT2
60 x 60 cm Rectificado
Color de boquilla
recomendado:
Blanco Brillante ○



White ZZT2
30 x 60 cm Rectificado
Color de boquilla
recomendado:
Blanco Brillante ○

ETERNAL | Gray 60 x 60 cm Rectificado / Acabado Mate

ETERNAL


Adhesivo Cerámico | Es indispensable el uso de un sistema de nivelación.

PISO DALGRES

ACABADO MATE

60 x 60 cm Rectificado

 **Espesor**
8.8 mm

 **Boquilla**
2 mm

 **PEI**
4

 **Variación**
Baja

 **Antiderrapante**

© Daltile



Gray ZET8

60 x 60 cm Rectificado
Color de boquilla
recomendado:
Gris Natural



Beige ZET9

60 x 60 cm Rectificado
Color de boquilla
recomendado:
Gris Ligero



PIACENZA | Beige 60 x 60 cm Rectificado / Acabado Brillante

PIACENZA

Adhesivo Cerámico | Es indispensable el uso de un sistema de nivelación.

PISO DALGRES

ACABADO BRILLANTE

60 x 60 cm Rectificado

Espesor
8.8 mm

Boquilla
2 mm

PEI
3

Variación
Alta

© Daltile



Beige ZPZ3

60 x 60 cm Rectificado
Color de boquilla
recomendado:
Blanco Antiguo ○



Gris ZPZ4

60 x 60 cm Rectificado
Color de boquilla
recomendado:
Gris Natural ○



VENETO | Gris 60 x 60 cm Rectificado / Acabado Brillante

VENETO


Adhesivo Cerámico | Es indispensable el uso de un sistema de nivelación.

PISO DALGRES

ACABADO BRILLANTE

60 x 60 cm Rectificado

 **Espesor**
8.8 mm

 **Boquilla**
2 mm

 **PEI**
3

 **Variación**
Baja

© Daltile



Gris ZVE6

60 x 60 cm Rectificado

Color de boquilla
recomendado:

Platino ●



MONARK | Brown 60.5 x 60.5 cm / Acabado Brillante

MONARK

Adhesivo Cerámico | Es indispensable el uso de un sistema de nivelación.

PISO DALGRES

60.5 x 60.5 cm

ACABADO BRILLANTE



Espesor
8.8 mm



Boquilla
4 mm



PEI
3



Variación
Media

© Daltile



Beige ZM06

60.5 x 60.5 cm

Color de boquilla

recomendado:

Blanco Antiguo




Gray ZM07

60.5 x 60.5 cm

Color de boquilla

recomendado:

Gris Acero



Brown ZM08

60.5 x 60.5 cm

Color de boquilla

recomendado:

Mocha



CORINTIA | Oxford 60.5 x 60.5 cm / Acabado Brillante


CORINTIA

Adhesivo Cerámico | Es indispensable el uso de un sistema de nivelación.

PISO DALGRES

60.5 x 60.5 cm

ACABADO BRILLANTE



© Daltile

**Light Gray GC91**

60.5 x 60.5 cm
Color de boquilla
recomendado:
Blanco Brillante ○

**Oxford GC92**

60.5 x 60.5 cm
Color de boquilla
recomendado:
Gris Acero ●



BRECCIA | Light Gray 60.5 x 60.5 cm / Acabado Brillante

BRECCIA

Adhesivo Cerámico | Es indispensable el uso de un sistema de nivelación.

PISO DALGRES	60.5 x 60.5 cm
ACABADO BRILLANTE	

 Espesor 8.8 mm	 Boquilla 4 mm
--	---

 PEI 3	 Variación Media
---	---

© Daltile



Marfil ZB31
60.5 x 60.5 cm
Color de boquilla
recomendado:
Sepia ●



Light Gray ZB32
60.5 x 60.5 cm
Color de boquilla
recomendado:
Gris Natural ○



LUCCA | Bianco 20 x 30 cm / Acabado Brillante

LUCCA

Adhesivo Cerámico | Es indispensable el uso de un sistema de nivelación (60x60).

PISO DALGRES	60.5 x 60.5 cm
ACABADO BRILLANTE	60 x 60 cm Rectificado
PISO/MURO CERÁMICO	45 x 45 cm
ACABADO BRILLANTE	37 x 37 cm
	20 x 30 cm



Espesor

60x60: 8.8 mm 37x37: 7.6 mm
45x45: 7.5 mm 20x30: 7.5 mm



Boquilla

Rect. 2 mm
No rect. 4 mm



PEI

4
37x37: 3

Muro: NA



Variación

Baja



Bianco ZLCO

60.5 x 60.5 cm
60 x 60 cm Rectificado
Color de boquilla recomendado:
Blanco Brillante ○



Bianco ZLCO

45 x 45 cm
Color de boquilla recomendado:
Blanco Brillante ○



Bianco ZLCO

37 x 37 cm
Color de boquilla recomendado:
Blanco Brillante ○



Bianco ZLCO

20 x 30 cm
Color de boquilla recomendado:
Blanco Brillante ○



ESSENCE | Gray 60 x 60 cm Rectificado / Acabado Brillante

ESSENCE

Adhesivo Cerámico | Es indispensable el uso de un sistema de nivelación.

PISO DALGRES

60.5 x 60.5 cm

ACABADO BRILLANTE

60 x 60 cm Rectificado



Espesor

8.8 mm



Boquilla

Rect. 2 mm

No rect. 4 mm



PEI

4



Variación

Media

© Daltile



Gray GES2

60.5 x 60.5 cm

60 x 60 cm Rectificado

Color de boquilla

recomendado:

Gris Natural

DALGRES



MARFIL IMPERIAL | Crema 60.5 x 60.5 cm / Acabado Brillante

MARFIL IMPERIAL

PISO DALGRES

ACABADO BRILLANTE

60.5 x 60.5 cm

Adhesivo Cerámico | Es indispensable el uso de un sistema de nivelación.



Espesor
8.8 mm



Boquilla
4 mm




PEI
4



Variación
Baja

© Daltile



Crema GM12

60.5 x 60.5 cm

Color de boquilla

recomendado:

Blanco Antiguo




AMORE | Stella 60 x 60 cm Rectificado / Acabado Satinado

PISO/MURO DALGRES

ACABADO SATINADO

60 x 60 cm Rectificado

 **Espesor**
8.8 mm

 **Boquilla**
2 mm

 **PEI**
4

 **Variación**
Baja

Adhesivo Cerámico | Es indispensable el uso de un sistema de nivelación (60X60).

© Daltile



Vitoria GA80

60 x 60 cm Rectificado

Color de boquilla
recomendado:

Gris Acero 



Stella GA82

60 x 60 cm Rectificado

Color de boquilla
recomendado:

Gris Acero 



Carlotta GA84

60 x 60 cm Rectificado

Color de boquilla
recomendado:

Gris Acero 



Julieta GA85

60 x 60 cm Rectificado

Color de boquilla
recomendado:

Gris Acero 



CANNES | Crema 60 x 60 cm Rectificado / Acabado Satinado

CANNES


PISO DALGRES

ACABADO SATINADO

60 x 60 cm Rectificado

Adhesivo Cerámico | Es indispensable el uso de un sistema de nivelación.

 **Espesor**
8.8 mm

 **Boquilla**
2 mm

 **PEI**
4

 **Variación**
Media

© Daltile



Crema Z860

60 x 60 cm Rectificado

Color de boquilla
recomendado:

Blanco Antiguo



KENT | Champagne 60.5 x 60.5 cm / Acabado Satinado

KENT

PISO DALGRES

ACABADO SATINADO

60.5 x 60.5 cm

Adhesivo Cerámico | Es indispensable el uso de un sistema de nivelación.



Espesor

8.8 mm



Boquilla

4 mm



PEI

4



Variación

Media

© Daltile



Champagne ZZ64

60.5 x 60.5 cm

Color de boquilla

recomendado:

Blanco Antiguo



SANDSTONE | En piso **Beige** 60.5 x 60.5 cm / Acabado Mate
 En muro **AFRICAN WALNUT** | **Brown** 20 x 90 cm / Acabado Mate

SANDSTONE

Adhesivo Cerámico | Es indispensable el uso de un sistema de nivelación. Se recomienda un desfase no mayor al 25% del largo de la pieza (30X60).


PISO/MURO DALGRES	60.5 x 60.5 cm
ACABADO MATE	60 x 60 cm Rectificado 30 x 60 cm Rectificado

 Espesor 8.8 mm	 Boquilla Rect. 2 mm No rect. 4 mm
 PEI 3	 Variación Media
	 Antiderrapante

© Daltile




Beige GSS1
 60.5 x 60.5 cm
 60 x 60 cm Rectificado
 Color de boquilla recomendado:
 Blanco Antiguo ○



Beige GSS1
 30 x 60 cm Rectificado



Gray GSS2
 60.5 x 60.5 cm
 60 x 60 cm Rectificado
 Color de boquilla recomendado:
 Gris Acero ●



Gray GSS2
 30 x 60 cm Rectificado



DISTRICT | Gray 60 x 60 cm Rectificado / Acabado Mate


DISTRICT

PISO DALGRES

ACABADO MATE

60 x 60 cm Rectificado

Adhesivo Cerámico | Es indispensable el uso de un sistema de nivelación.



© Daltile



Gray GD11

60 x 60 cm Rectificado

Color de boquilla

recomendado:

Gris Natural



METZ | Gris Claro 60 x 60 cm Rectificado / Acabado Satinado

METZ


PISO DALGRES

ACABADO SATINADO

60 x 60 cm Rectificado

Adhesivo Cerámico | Es indispensable el uso de un sistema de nivelación.

 **Espesor**
8.8 mm

 **Boquilla**
2 mm

 **PEI**
3

 **Variación**
Baja

© Daltile



Gris Claro Z885

60 x 60 cm Rectificado

Color de boquilla

recomendado:

Gris Natural



ZEN | Gray 60.5 x 60.5 cm / Acabado Mate

ZEN


Adhesivo Cerámico | Es indispensable el uso de un sistema de nivelación.

PISO DALGRES

60.5 x 60.5 cm

ACABADO MATE


Espesor
8.8 mm


Boquilla
4 mm


PEI
4


Variación
Media


Antiderrapante

© Daltile



Multicolor ZST1
60.5 x 60.5 cm
Color de boquilla
recomendado:
Gris Acero ●



Light Gray ZST2
60.5 x 60.5 cm
Color de boquilla
recomendado:
Gris Acero ●



Gray ZST3
60.5 x 60.5 cm
Color de boquilla
recomendado:
Gris Acero ●



STONEFORT | Black 34 x 50 cm / Acabado Mate

STONEFORT

Adhesivo Cerámico | Se recomienda un desfase no mayor al 25% del largo de la pieza.

MURO DALGRES

34 x 50 cm

ACABADO MATE


Espesor
9.8 mm

Boquilla
2 mm

PEI
4
Muro: NA

Variación
Alta

© Daltile



Gold GSN1

34 x 50 cm

Color de boquilla
recomendado:

Blanco Antiguo ○




Black GSN3

34 x 50 cm

Color de boquilla
recomendado:

Negro Opaco ●



DIVANA | Brown 34 x 50 cm / Acabado Mate

DIVANA

MURO DALGRES

ACABADO MATE

34 x 50 cm

Adhesivo Cerámico | Se recomienda un desfase no mayor al 25% del largo de la pieza.



Espesor

9.8 mm



Boquilla

2 mm



PEI

3

Muro: NA



Variación

Alta

© Daltile



Brown GDV2

34 x 50 cm

Color de boquilla
recomendado:

Gris Acero



MENHIR | Gris 34 x 50 cm / Acabado Mate

MENHIR

Adhesivo Cerámico | Se recomienda un desfase no mayor al 25% del largo de la pieza.

PISO DALGRES	34 x 50 cm
ACABADO MATE	

 Espesor 9.8 mm	 Boquilla 2 mm
 PEI 4	 Variación Alta
	 Antiderrapante

© Daltile



Gris GMH2
34 x 50 cm
Color de boquilla recomendado:
Gris Natural



Café GMH3
34 x 50 cm
Color de boquilla recomendado:
Gris Natural



Negro GMH4
34 x 50 cm
Color de boquilla recomendado:
Negro Opaco



REPÚBLICA | Multicolor 18 x 50 cm / Acabado Mate

REPÚBLICA

MURO DALGRES

18 x 50 cm

ACABADO MATE

Adhesivo Cerámico | Se recomienda un desfase no mayor al 25% del largo de la pieza.



Espesor

8 mm



Boquilla

2 mm



PEI

4

Muro: NA



Variación

Media

© Daltile



Multicolor ZTN4

18 x 50 cm

Color de boquilla
recomendado:

Mocha ●

A photograph of an outdoor dining area featuring large, light-colored ceramic tiles. In the background, there is a dining table with chairs, a stone wall, a red and white pizza oven, and lush green plants. A swimming pool is visible on the left side.

Cerámicos



Combina lo mejor de cada universo de producto para crear un todo único, dando sensación de amplitud y armonía.



MONT BLANC | Ivory 30 x 60 cm Rectificado / Acabado Brillante

MONT BLANC


Adhesivo Cerámico | Es indispensable el uso de un sistema de nivelación.

MURO CERÁMICO

30 x 60 cm Rectificado

ACABADO BRILLANTE

 **Espesor**
9 mm

 **Boquilla**
2 mm

 **PEI**
NA

 **Variación**
Media

© Daltile



Ivory ZHK1

30 x 60 cm Rectificado

Color de boquilla

recomendado:

Blanco Brillante ○



POLARIS | Blanco 20 x 30 cm / Acabado Brillante

POLARIS

Adhesivo Cerámico | Es indispensable el uso de un sistema de nivelación (30X60).

MURO CERÁMICO

ACABADO BRILLANTE

30 x 60 cm Rectificado

30 x 45 cm

20 x 30 cm

**Espesor**30x45: 8.4 mm 20x30: 7.5 mm
30x60: 8.8 mm**Boquilla**

2 mm


**PEI**

NA


**Variación**

Baja


© Daltile

**Blanco Brillante Liso PL02**

30 x 45 cm

Color de boquilla
recomendado:
Blanco Brillante ○**Blanco Brillante Liso PL02**

30 x 60 cm Rectificado

Color de boquilla
recomendado:
Blanco Brillante ○**Blanco Brillante Liso PL02**

20 x 30 cm

Color de boquilla
recomendado:
Blanco Brillante ○



MUSSE WAVE | White 30 x 60 cm Rectificado / Acabado Brillante

MUSSE WAVE


Adhesivo Cerámico | Es indispensable el uso de un sistema de nivelación.

MURO CERÁMICO

30 x 60 cm Rectificado

ACABADO BRILLANTE


 **Espesor**
9 mm

 **Boquilla**
2 mm

 **PEI**
NA

 **Variación**
Baja

© Daltile



White GMU1

30 x 60 cm Rectificado

Color de boquilla

recomendado:

Blanco Brillante ○



OSLO | White 30 x 60 cm Rectificado / Acabado Mate

OSLO


Adhesivo Cerámico | Es indispensable el uso de un sistema de nivelación. Se recomienda un desfase no mayor al 25% del largo de la pieza.

MURO CERÁMICO

ACABADO MATE

30 x 60 cm Rectificado


Espesor
8.8 mm


Boquilla
2 mm


PEI
3


Variación
Media

© Daltile

**White Z001**

30 x 60 cm Rectificado

Color de boquilla

recomendado:

Blanco Antiguo



FRONDELLA | Carrara Blanco 30 x 60 cm Rectificado / Acabado Brillante

FRONDELLA

Adhesivo Cerámico | Es indispensable el uso de un sistema de nivelación.

MURO CERÁMICO

30 x 60 cm Rectificado

ACABADO BRILLANTE

 **Espesor**
8.8 mm

 **Boquilla**
2 mm

 **PEI**
NA

 **Variación**
Baja

© Daltile



Carrara Blanco ZF21
30 x 60 cm Rectificado
Color de boquilla
recomendado:
Blanco Brillante ○

MONTECARLO | Beige 45 x 45 cm / Acabado Brillante

MONTECARLO


Adhesivo Cerámico

PISO CERÁMICO

45 x 45 cm

ACABADO BRILLANTE


 **Espesor**
7.5 mm

 **Boquilla**
4 mm

 **PEI**
3

 **Variación**
Baja

© Daltile



Beige Z631

45 x 45 cm

Color de boquilla
recomendado:

Blanco Antiguo



PRAGA | Carrara 30 x 45 cm / Acabado Brillante

PRAGA

Adhesivo Cerámico

PISO/MURO CERÁMICO

45 x 45 cm

ACABADO BRILLANTE

30 x 45 cm



Espesor

45x45: 7.5 mm
30x45: 8.4 mm



Boquilla

Muro: 2 mm
Piso: 4 mm



PEI

3
Muro: NA



Variación

Baja

© Daltile



Carrara ZD50

45 x 45 cm
Color de boquilla
recomendado:
Blanco Brillante ○



Carrara ZD50

30 x 45 cm
Color de boquilla
recomendado:
Blanco Brillante ○



PARK AVENUE | Negro en piso 45 x 45 cm / Acabado Satinado
PARK AVENUE | Blanco en muro 30 x 45 cm / Acabado Satinado

PARK AVENUE

Adhesivo Cerámico

PISO/MURO CERÁMICO

ACABADO SATINADO

45 x 45 cm

30 x 45 cm



Espesor

45x45: 7.5 mm
 30x45: 8.4 mm



Boquilla

Muro: 2 mm
 Piso: 4 mm



PEI

PK05: 3
 PK01: 4

Muro: NA



Variación

Baja

© Daltile



Blanco PK01

45 x 45 cm

Color de boquilla
 recomendado:

Blanco Antiguo ○



Blanco PK01

30 x 45 cm

Color de boquilla
 recomendado:

Blanco Antiguo ○



Negro PK05

45 x 45 cm

Color de boquilla
 recomendado:

Negro Opaco ●



ARAGÓN | Café 45 x 45 cm / Acabado Mate y Brillante

ARAGÓN

Adhesivo Cerámico

PISO CERÁMICO

45 x 45 cm

ACABADO MATE

Espesor
7.5 mm

Boquilla
4 mm


Y BRILLANTE

PEI
3

Variación
Media

Antiderrapante

© Daltile



Café GAR1

45 x 45 cm

Color de boquilla
recomendado:

Chocolate ●



WOODSTOCK | Walnut 45 x 45 cm / Acabado Mate

WOODSTOCK

Adhesivo Cerámico

PISO CERÁMICO

45 x 45 cm

ACABADO MATE


Espesor
7.5 mm


Boquilla
4 mm


PEI
3


Variación
Alta

© Daltile

**Walnut ZGW1**

45 x 45 cm

Color de boquilla
recomendado:

Chocolate ●



GEOX | Café 45 x 45 cm / Acabado Mate

GEOX

Adhesivo Cerámico

PISO CERÁMICO

45 x 45 cm

ACABADO MATE



Espesor

7.5 mm



Boquilla

4 mm



PEI

4



Variación

Media

© Daltile



Café ZGX5

45 x 45 cm

Color de boquilla
recomendado:

Gris Natural



NORTH STONE | Brown 45 x 45 cm / Acabado Mate

NORTH STONE

Adhesivo Cerámico

PISO CERÁMICO

45 x 45 cm

ACABADO MATE

Espesor
7.5 mm

Boquilla
4 mm

PEI
3

Variación
Media

Antiderrapante

© Daltile



Brown GNT1

45 x 45 cm

Color de boquilla
recomendado:

Gris Natural



GIRONA | Gris 45 x 45 cm / Acabado Mate

GIRONA

Adhesivo Cerámico

PISO CERÁMICO

45 x 45 cm

ACABADO MATE



Espesor

7.5 mm



Boquilla

4 mm



PEI

3



Variación

Media



Antiderrapante

© Daltile



Gris ZGR5

45 x 45 cm

Color de boquilla
recomendado:

Gris Acero



Café ZGR6

45 x 45 cm

Color de boquilla
recomendado:

Gris Acero



CANTERA | Chocolate y Negro 45 x 45 cm / Acabado Mate

CANTERA

Adhesivo Cerámico

PISO CERÁMICO

45 x 45 cm

ACABADO MATE



Espesor

7.5 mm



Boquilla

4 mm



PEI

3



Variación

Media



Antiderrapante

© Daltile



Café ZV21

45 x 45 cm

Color de boquilla
recomendado:

Avellana ●




Chocolate ZV22

45 x 45 cm

Color de boquilla
recomendado:

Chocolate ●



Negro ZV23

45 x 45 cm

Color de boquilla
recomendado:

Negro Opaco ●



COTTO | Rojo 45 x 45 cm / Acabado Mate

COTTO

Adhesivo Cerámico

PISO CERÁMICO

45 x 45 cm

ACABADO MATE



Espesor

7.5 mm



Boquilla

4 mm



PEI

3




Variación

Media



Antiderrapante


© Daltile



Rojo GC01

45 x 45 cm

Color de boquilla
recomendado:

Chocolate 



TANGER | Rojo 45 x 45 cm / Acabado Mate

TANGER


Adhesivo Cerámico

PISO CERÁMICO

45 x 45 cm

GEOMÉTRICO

 **Espesor**
7.5 mm

 **Boquilla**
4 mm

ACABADO MATE

 **PEI**
4

 **Variación**
Baja

 **Antiderrapante**

© Daltile



Rojo ZTG1

45 x 45 cm

Color de boquilla
recomendado:

Gris Acero



SALERNO | Marrón 45 x 45 cm / Acabado Mate

SALERNO

Adhesivo Cerámico

PISO CERÁMICO

45 x 45 cm

ACABADO MATE



Espesor

7.5 mm



Boquilla

4 mm



PEI

3



Variación

Alta



Antiderrapante

© Daltile



Marrón ZL83

45 x 45 cm

Color de boquilla
recomendado:

Sepia



AMALIA | Marfil 30 x 45 cm / Acabado Brillante

AMALIA

Adhesivo Cerámico | Se recomienda un desfase no mayor al 25% del largo de la pieza.

MURO CERÁMICO

30 x 45 cm

ACABADO BRILLANTE

 **Espesor**
8.4 mm

 **Boquilla**
2 mm

 **PEI**
NA

 **Variación**
Media

© Daltile



Marfil ZA71

30 x 45 cm
Color de boquilla
recomendado:
Blanco Antiguo ○



Gris ZA72

30 x 45 cm
Color de boquilla
recomendado:
Gris Natural ○



Moka ZA73

30 x 45 cm
Color de boquilla
recomendado:
Blanco Antiguo ○



DANNES | Blanco 30 x 45 cm / Acabado Brillante

DANNES

Adhesivo Cerámico | Se recomienda un desfase no mayor al 25% del largo de la pieza.

MURO CERÁMICO

30 x 45 cm

ACABADO BRILLANTE



Espesor
8.4 mm



Boquilla
2 mm



PEI
NA



Variación
Media

© Daltile




Blanco ZD05
30 x 45 cm
Color de boquilla recomendado:
Blanco Brillante ○



Ivory ZD06
30 x 45 cm
Color de boquilla recomendado:
Blanco Antiguo ○



Gris ZD07
30 x 45 cm
Color de boquilla recomendado:
Gris Ligero ●



Café ZD08
30 x 45 cm
Color de boquilla recomendado:
Chocolate ●



PRISMA | Origami Blanco 30 x 45 cm / Acabado Mate

PRISMA


Adhesivo Cerámico

MURO CERÁMICO

30 x 45 cm

ACABADO MATE


Espesor
9.4 mm


Boquilla
2 mm


PEI
NA


Variación
NA


© Daltile

**Origami Blanco ZPR2**

30 x 45 cm

Color de boquilla
recomendado:

Blanco Brillante ○

**Origami Negro ZPR3**

30 x 45 cm

Color de boquilla
recomendado:

Negro ●



MATISSE | White 30 x 45 cm / Acabado Brillante

MATISSE

Adhesivo Cerámico | Se recomienda un desfase no mayor al 25% del largo de la pieza.

MURO CERÁMICO

30 x 45 cm

ACABADO BRILLANTE

Espesor
9.4 mm

Boquilla
2 mm

PEI
NA

Variación
Media

© Daltile



White GMS2
30 x 45 cm
Color de boquilla recomendado:
Blanco Brillante ○



Bone GMS3
30 x 45 cm
Color de boquilla recomendado:
Gris Ligero ●



Emerald GMS7
30 x 45 cm



Gray GMS4
30 x 45 cm
Color de boquilla recomendado:
Gris Acero ●



Black GMS5
30 x 45 cm
Color de boquilla recomendado:
Platino ●



URBANIA | Cobalt Blue 30 x 45 cm / Acabado Brillante

URBANIA


Adhesivo Cerámico | Se recomienda un desfase no mayor al 25% del largo de la pieza.

MURO CERÁMICO

30 x 45 cm

ACABADO BRILLANTE

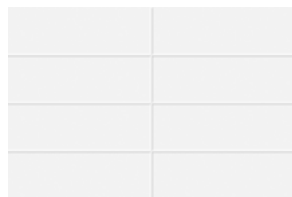
 **Espesor**
9.4 mm

 **Boquilla**
2 mm


 **PEI**
NA

 **Variación**
Baja

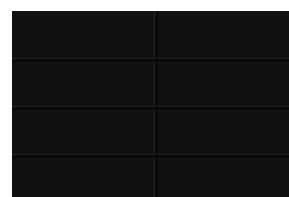
© Daltile



White ZUR1
30 x 45 cm
Color de boquilla recomendado:
Blanco Brillante ○




Blue ZUR2
30 x 45 cm



Black ZUR3
30 x 45 cm
Color de boquilla recomendado:
Negro ●



Cobalt Blue ZUR4
30 x 45 cm
Color de boquilla recomendado:
Blanco Brillante ○



Black & White ZUR5
30 x 45 cm
Color de boquilla recomendado:
Blanco Brillante ○



PRESCOTT | Gray 30 x 45 cm / Acabado Mate

PRESCOTT

Adhesivo Cerámico | Se recomienda un desfase no mayor al 25% del largo de la pieza.

MURO CERÁMICO

30 x 45 cm

ACABADO MATE

Espesor
9.4 mm

Boquilla
2 mm

PEI
NA

Variación
Media

© Daltile



Ivory ZPC1
30 x 45 cm
Color de boquilla
recomendado:
Gris Ligero ●



Gray ZPC2
30 x 45 cm
Color de boquilla
recomendado:
Gris Natural ●



BLENDER STONE | Gray 30 x 45 cm / Acabado Mate

BLENDER STONE

MURO CERÁMICO

ACABADO MATE

30 x 45 cm

Adhesivo Cerámico | Se recomienda un desfase no mayor al 25% del largo de la pieza.



Espesor

9.4 mm



Boquilla

2 mm



PEI

NA



Variación

Baja

© Daltile



Gray ZBS5

30 x 45 cm

Color de boquilla
recomendado:

Platino ●



VILLAGE | Grafito 30 x 45 cm / Acabado Mate

VILLAGE

Adhesivo Cerámico | Se recomienda un desfase no mayor al 25% del largo de la pieza.

MURO CERÁMICO

30 x 45 cm

ACABADO MATE

Espesor
9.4 mm

Boquilla
2 mm

PEI
NA

Variación
Media

© Daltile



Beige ZVL6
30 x 45 cm
Color de boquilla
recomendado:
Gris Ligero ●



Gris ZVL7
30 x 45 cm
Color de boquilla
recomendado:
Gris Natural ●



Grafito ZVL8
30 x 45 cm
Color de boquilla
recomendado:
Negro Opaco ●



SEGOVIA | Latte 30 x 45 cm / Acabado Mate

SEGOVIA


Adhesivo Cerámico | Se recomienda un desfase no mayor al 25% del largo de la pieza.

MURO CERÁMICO

30 x 45 cm

ACABADO MATE

 **Espesor**
9.4 mm

 **Boquilla**
2 mm

 **PEI**
NA

 **Variación**
Media

© Daltile



Multicolor ZSE6

30 x 45 cm

Color de boquilla
recomendado:

Sepia



Latte ZSE7

30 x 45 cm

Color de boquilla
recomendado:

Blanco Antiguo



HAMLET | Latte 30 x 45 cm / Acabado Mate

HAMLET

Adhesivo Cerámico | Se recomienda un desfase no mayor al 25% del largo de la pieza.

MURO CERÁMICO

30 x 45 cm

ACABADO MATE

Espesor
9.4 mm

Boquilla
2 mm

PEI
NA

Variación
Media

© Daltile




Multicolor ZGM1

30 x 45 cm
Color de boquilla recomendado:
Blanco Antiguo




Gray ZGM2

30 x 45 cm
Color de boquilla recomendado:
Gris Acero



Motley ZGM3

30 x 45 cm
Color de boquilla recomendado:
Blanco Antiguo



Latte ZGM4

30 x 45 cm
Color de boquilla recomendado:
Blanco Antiguo



BADEN | Latte 30 x 45 cm / Acabado Mate

BADEN


Adhesivo Cerámico | Se recomienda un desfase no mayor al 25% del largo de la pieza.

MURO CERÁMICO

30 x 45 cm

ACABADO MATE

 **Espesor**
9.4 mm

 **Boquilla**
2 mm

 **PEI**
NA

 **Variación**
Media

© Daltile



Latte ZBN1
30 x 45 cm
Color de boquilla
recomendado:
Sepia ●



Multicolor ZBN2
30 x 45 cm
Color de boquilla
recomendado:
Sepia ●



Gris ZBN3
30 x 45 cm
Color de boquilla
recomendado:
Gris Acero ●



ALPHA | Gris 37 x 37 cm / Acabado Mate

ALPHA

Adhesivo Cerámico

PISO CERÁMICO

37 x 37 cm

ACABADO MATE



Espesor

7.6 mm



Boquilla

4 mm



PEI

ZAA5,ZAA6: 2
ZAA7,ZAA8: 3




Variación

Baja



Antiderrapante

© Daltile



Rojo ZAA5

37 x 37 cm

Color de boquilla
recomendado:

Chocolate ●




Flat Rojo ZAA6

37 x 37 cm

Color de boquilla
recomendado:

Chocolate ●




Gris ZAA7

37 x 37 cm

Color de boquilla
recomendado:

Gris Acero ○



Flat Gris ZAA8

37 x 37 cm

Color de boquilla
recomendado:

Gris Acero ○



PATIO TERRAZA | Ocre 37 x 37 cm / Acabado Mate

PATIO TERRAZA

Adhesivo Cerámico

PISO CERÁMICO

37 x 37 cm

ACABADO MATE


Espesor
7.6 mm


Boquilla
4 mm


PEI
3


Variación
Baja


Antiderrapante

© Daltile

**Ocre ZPT3**

37 x 37 cm

Color de boquilla
recomendado:

Platino ●



TECALI | Café 37 x 37 cm / Acabado Mate

TECALI


Adhesivo Cerámico

PISO CERÁMICO

37 x 37 cm

ACABADO MATE

 **Espesor**
7.6 mm

 **Boquilla**
4 mm

 **PEI**
3

 **Variación**
Baja

 **Antiderrapante**


© Daltile



Café ZTE5

37 x 37 cm

Color de boquilla
recomendado:

Gris Acero 



SANTA CLARA | Cotto 37 x 37 cm / Acabado Mate

SANTA CLARA

Adhesivo Cerámico

PISO CERÁMICO

37 x 37 cm

ACABADO MATE



Espesor

7.6 mm



Boquilla

4 mm



PEI

3



Variación

Baja



Antiderrapante

© Daltile



Cotto ZSC7

37 x 37 cm

Color de boquilla
recomendado:

Blanco Brillante ○



VALLANO | Beige 37 x 37 cm / Acabado Mate

VALLANO

Adhesivo Cerámico

PISO CERÁMICO

37 x 37 cm

ACABADO MATE



Espesor

7.6 mm



Boquilla

4 mm



PEI

3



Variación

Baja



Antiderrapante


© Daltile



Beige VL01

37 x 37 cm

Color de boquilla
recomendado:

Sepia 



NATURE | Castaño 37 x 37 cm / Acabado Mate

NATURE

Adhesivo Cerámico

PISO CERÁMICO

37 x 37 cm

ACABADO MATE



Espesor

7.6 mm



Boquilla

4 mm



PEI

ZNA1: 4

ZNA2: 3



Variación

Baja



Antiderrapante

© Daltile



Gris Claro ZNA1

37 x 37 cm

Color de boquilla
recomendado:

Gris Acero ●



Castaño ZNA2

37 x 37 cm

Color de boquilla
recomendado:

Sepia ●



SIERRA | Blanco 37 x 37 cm / Acabado Satinado

SIERRA

Adhesivo Cerámico

PISO CERÁMICO

37 x 37 cm

ACABADO SATINADO



Espesor

7.6 mm



Boquilla

4 mm



PEI

3



Variación

Baja

© Daltile



Blanco 1500

37 x 37 cm

Color de boquilla
recomendado:

Blanco Brillante



KALEI | Retro Black 37 x 37 cm / Acabado Satinado

KALEI

Adhesivo Cerámico

PISO CERÁMICO

ACABADO SATINADO

37 x 37 cm



Espesor

7.6 mm



Boquilla

4 mm



PEI

4



Variación

Baja



Antiderrapante

© Daltile



Retro Blue ZKL5

37 x 37 cm

Color de boquilla
recomendado:

Gris Natural



Retro Black ZKL6

37 x 37 cm

Color de boquilla
recomendado:

Gris Natural



Dot Black ZKL8

37 x 37 cm

Color de boquilla
recomendado:

Gris Natural



COLONIAL | Frida 37 x 37 cm / Acabado Satinado

COLONIAL

Adhesivo Cerámico

PISO CERÁMICO

37 x 37 cm

ACABADO SATINADO



Espesor

7.6 mm



Boquilla

4 mm



PEI

3



Variación

Baja

© Daltile



Elena ZCN8

37 x 37 cm

Color de boquilla
recomendado:

Gris Acero



Frida ZCN9

37 x 37 cm

Color de boquilla
recomendado:

Gris Acero



LUCENTO | Gris 37 x 37 cm / Acabado Mate con Acentos Brillantes

LUCENTO

Adhesivo Cerámico


PISO CERÁMICO

37 x 37 cm

ACABADO MATE CON

ACENTOS BRILLANTES

 **Espesor**
7.6 mm

 **Boquilla**
4 mm

 **PEI**
3

 **Variación**
Baja

 **Antiderrapante**

© Daltile



Gris ZLC5

37 x 37 cm

Color de boquilla
recomendado:

Grafito ●



SYMBOL | Greige 37 x 37 cm / Acabado Mate con Acentos Brillantes

SYMBOL

Adhesivo Cerámico

PISO CERÁMICO

37 x 37 cm

ACABADO MATE CON

ACENTOS BRILLANTES

Espesor
7.6 mm

Boquilla
4 mm

PEI
3

Variación
Baja

Antiderrapante

© Daltile


NUEVO PRODUCTO



Greige ZSY6

37 x 37 cm

Color de boquilla
recomendado:


Gris Ligero 



Cotto ZSY7

37 x 37 cm

Color de boquilla
recomendado:

Avellana 

CERÁMICOS



GLITZ | Blue 37 x 37 cm / Acabado Mate con Acentos Brillantes

GLITZ

Adhesivo Cerámico


PISO CERÁMICO

37 x 37 cm

ACABADO MATE CON

ACENTOS BRILLANTES

 **Espesor**
7.6 mm

 **Boquilla**
4 mm

 **PEI**
3

 **Variación**
Baja

 **Antiderrapante**


© Daltile



Blue ZGL4

37 x 37 cm

Color de boquilla
recomendado:

Gris Ligero 



LUMIERE | Blanco 37 x 37 cm / Acabado Mate con Acentos Brillantes

LUMIERE

Adhesivo Cerámico

PISO CERÁMICO

37 x 37 cm

ACABADO MATE CON

ACENTOS BRILLANTES



Espesor

7.6 mm



Boquilla

4 mm



PEI

3



Variación

Baja



Antiderrapante

© Daltile



Blanco ZLM2

37 x 37 cm

Color de boquilla
recomendado:

Blanco Brillante

CERÁMICOS



LORETO | Café 37 x 37 cm / Acabado Mate con Acentos Brillantes

LORETO

Adhesivo Cerámico

PISO CERÁMICO

37 x 37 cm

ACABADO MATE CON

ACENTOS BRILLANTES



Espesor

7.6 mm



Boquilla

4 mm



PEI

3




Variación

Baja



Antiderrapante

© Daltile



Café ZLT1

37 x 37 cm

Color de boquilla
recomendado:

Terracota ●



AMELY | Blanco 37 x 37 cm / Acabado Brillante

AMELY


PISO CERÁMICO

ACABADO BRILLANTE

37 x 37 cm Rectificado

Adhesivo Cerámico

 **Espesor**
7.6 mm

 **Boquilla**
4 mm

 **PEI**
3

 **Variación**
Baja

© Daltile



Blanco ZAM2

37 X 37 cm

Color de boquilla
recomendado:

Blanco Brillante ○



MESMERIST | Mystique 7.5 x 30 cm / Acabado Brillante

MESMERIST

Adhesivo Cerámico

MURO CERÁMICO

7.5 x 30 cm

ACABADO BRILLANTE


Espesor
7.8 mm


Boquilla
2 mm


PEI
NA


Variación
Baja

© Daltile

**Spirit MM30**

7.5 x 30 cm

Color de boquilla recomendado:

Blanco Brillante ○

**Trance MM31**

7.5 x 30 cm

Color de boquilla recomendado:

Blanco Antiguo ○

**Mystique MM35**

7.5 x 30 cm



Mosaicos



La expresión de la belleza
va de la mano de
la artesanía más pura.



VENECIAN GLASS | Cobalto 2 x 2 cm / Acabado Mate


MOSAICO DE VIDRIO

ACABADO MATE


2 x 2 cm

Malla 32.5 x 32.5 cm


 **Espesor**
8.5 mm

 **Boquilla**
2 mm

 **PEI**
NA


 **Variación**
Alta

Adhesivo piso sobre piso.




Cancún Spa ZH92

2 x 2 cm
(Malla 32.5 x 32.5 cm)
Color de boquilla recomendado:
Blanco Brillante ○




Nassau Blend ZH94

2 x 2 cm
(Malla 32.5 x 32.5 cm)
Color de boquilla recomendado:
Blanco Brillante ○



Vallarta Fresh ZH91

2 x 2 cm
(Malla 32.5 x 32.5 cm)
Color de boquilla recomendado:
Blanco Brillante ○



Cobalto ZH93

2 x 2 cm
(Malla 32.5 x 32.5 cm)
Color de boquilla recomendado:
Blanco Brillante ○



ÁLIDA | Hex Blanco 29 x 26 cm / Acabado Mate
GOLDEN WOOD | En muro Natural 20 x 90 cm / Acabado Mate

ÁLIDA

Adhesivo Porcelánico | Es indispensable el uso de un sistema de nivelación. Se recomienda un desfase no mayor al 25% del largo de la pieza (59.6x119.4).

PISO/MURO PORCELÁNICO

59.6 x 119.4 cm Rectificado

ESMALTADO SATINADO

59.6 x 59.6 cm Rectificado

MOSAICO CERÁMICO

Malla 29 x 26 cm

ACABADO MATE



Espesor

59.6x119.4: 9.8 mm
 59.6x59.6: 8.8 mm

Malla: 6 mm



Boquilla

2 mm
 Malla: 3 mm



PEI
 4



Variación
 Media



Antiderrapante
 (Malla)

© Daltile

NUEVO FORMATO



Blanco ZAD5

59.6 x 119.4 cm Rectificado

Color de boquilla

recomendado:

Blanco Brillante ○



Blanco ZAD5

59.6 x 59.6 cm Rectificado

Color de boquilla

recomendado:

Blanco Brillante ○

MOSAICO CERÁMICO



Hex Blanco ZA05

Malla 29 x 26 cm

Color de boquilla

recomendado:

Blanco Brillante ○



CLASS | Blanco 5 x 10 cm / Acabado Mate

CLASS

Adhesivo Porcelánico


MOSAICO CERÁMICO

5 x 10 cm

ACABADO MATE

(Malla 32 x 28 cm)

 **Espesor**
6 mm

 **Boquilla**
4 mm

 **PEI**
NA

 **Variación**
Alta

© Daltile




Blanco ZC41

5 x 10 cm

Color de boquilla recomendado:

Blanco Brillante



PERPETUO | Infinity Black Malla 29 x 26 cm / Acabado Mate


PERPETUO


MOSAICO CERÁMICO

Malla 29 x 26 cm

ACABADO MATE

Adhesivo Porcelánico

 **Espesor**
6 mm


 **Boquilla**
3 mm

 **PEI**
3

 **Variación**
Alta

 **Antiderrapante**

© DalTile




Infinity Black PT24

Malla 29 x 26 cm

Color de boquilla recomendado:

Negro Opaco ●



BLOCK | Copper 30 x 30 cm

BLOCK

Adhesivo Piso sobre Piso

MOSAICO DE VIDRIO

30 x 30 cm

 **Variación**
Alta


© Daltile



Copper ZBL2

30 x 30 cm

Color de boquilla recomendado:

Sepia 



TALAVERA | Azul Malla 30 x 30 cm / Acabado Brillante

TALAVERA

Adhesivo Piso sobre Piso


MOSAICO DE VIDRIO

Malla 30 x 30 cm

ACABADO BRILLANTE

 **Variación**
Alta

© Daltile



Azul ZXY6

Malla 30 x 30 cm

Color de boquilla recomendado:

Blanco Brillante

MOSAICOS



CELDA | Beige 24 x 27 cm

CELDA

Adhesivo Piso sobre Piso

MOSAICO DE VIDRIO

24 x 27 cm

 **Variación**
Alta

© Daltile



Beige ZXY2

24 x 27 cm

Color de boquilla recomendado:

Sepia 



GEMS | Red 31 x 31 cm

GEMS

Adhesivo Piso sobre Piso

MOSAICO DE VIDRIO

31 x 31 cm




© DalTile



Sand ZMS1

31 x 31 cm

Color de boquilla recomendado:


Sepia 




Terracota ZMS3

31 x 31 cm

Color de boquilla recomendado:


Sepia 



Red ZMS4

31 x 31 cm

Color de boquilla recomendado:

Blanco Brillante 

MOSAICOS



BUBBLE | Brown 31 x 29 cm

BUBBLE

Adhesivo Piso sobre Piso


MOSAICO

31 x 29 cm

ACABADO MATE

 **Variación**
Alta


© Daltile



Brown ZBU2

24 x 27 cm

Color de boquilla recomendado:

Gris Ligero 



DESIGNER GLASSTONE | Reef 30 x 30 cm

DESIGNER GLASSTONE

Adhesivo Piso sobre Piso

MOSAICO DE VIDRIO

30 x 30 cm

Y PIEDRA

ACABADO BRILLANTE

 **Variación**
Alta

© Daltile




Gold ZHU2

30 x 30 cm

Color de boquilla

recomendado:

Sepia 




Reef ZHU3

30 x 30 cm

Color de boquilla

recomendado:

Gris Ligero 




Time ZHU4

30 x 30 cm

Color de boquilla

recomendado:

Sepia 



DESIGNER GLASS | Brown 30 x 30.5 cm

DESIGNER GLASS

Adhesivo Piso sobre Piso

MOSAICO DE VIDRIO

30 x 30.5 cm

 **Variación**
Alta



Brown ZHT1

30 x 30.5 cm
Color de boquilla
recomendado:
Sepia ●



Beige ZHT2

30 x 30.5 cm
Color de boquilla
recomendado:
Sepia ●



LYNDHURST | Brown 5 x 5 cm / Acabado Mate

LYNDHURST

Adhesivo Porcelánico

MOSAICO CERÁMICO

ACABADO MATE

5 x 5 cm

Malla 30 x 60 cm



Espesor

6.5 mm



Boquilla

2 mm



PEI

4



Variación

Alta



Antiderrapante



Brown LH01


5 x 5 cm

(Malla 30 x 60 cm)

Color de boquilla

recomendado:

Avellana 



Gris LH08

5 x 5 cm

(Malla 30 x 60 cm)

Color de boquilla

recomendado:

Gris Acero 



PERMATONES | Blanco 5 x 5 cm / Acabado Mate

PERMATONES


Adhesivo Porcelánico

MOSAICO

5 x 5 cm

ACABADO MATE

 **Espesor**
6.5 mm


 **Boquilla**
2 mm

 **PEI**
4

 **Variación**
Baja

SOBRE PEDIDO

© Daltile



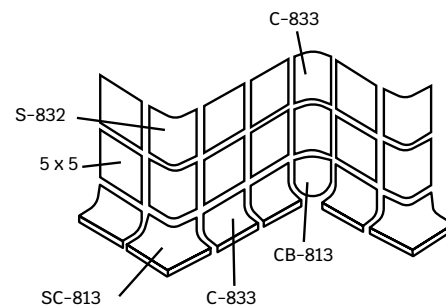
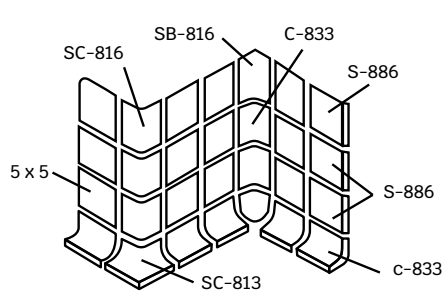
Blanco 6501

5 x 5 cm

(Malla 30 x 60 cm)

Color de boquilla
recomendado:

Blanco Brillante



CERÁMICOS

Brillantes / Semibrillantes



Navia Beige GZ35

45 x 45 cm

30 x 45 cm

37 x 37 cm



Navia Gris GZ36

45 x 45 cm

30 x 45 cm

37 x 37 cm



Burgos Crema GZL1

45 x 45cm



Blanc Blanco GZ15

37 x 37 cm



Navia Azul GZ38

30 x 45 cm

37 x 37 cm




Navia Verde GZ39

37 x 37 cm



Teúl Beige ZT03

37 x 37 cm



Navia Beige GZ35

20 x 30 cm



Navia Gris GZ36

20 x 30 cm



Navia Azul GZ38

20 x 30 cm



Navia Verde GZ39


20 x 30 cm

Mates / Satinados


**Lake Beige GZF1**

45 x 45 cm

37 x 37 cm

**Irina Crema ZIR6**

30 x 45 cm

**Lake Gris GZF2**

45 x 45 cm

37 x 37 cm

**Irina Crema ZIR6**

37 x 37 cm

Línea completa de productos que cuentan con el respaldo de calidad de la marca Daltile.

Interior / Exterior



Mérida Multicolor GME1

45 x 45 cm



Rioja Multicolor GRJ1

45 x 45 cm

37 x 37 cm



Santa Ana Café GA31

45 x 45 cm



Rioja Café GRJ2

37 x 37 cm




Rioja Gris GRJ3

37 x 37 cm



Cedro Castaño GZ40

37 x 37 cm



Cánova Castaño ZCV6

37 x 37 cm



Kino Café ZK16

37 x 37 cm



Palenque Beige ZPQ1

37 x 37 cm



San Miguel Rojo ZSM2

37 x 37 cm



San Miguel Azul ZSM3

37 x 37 cm



San Miguel Verde ZSM4

37 x 37 cm



Sayul Gris ZSY1
37 x 37 cm




Sayul Azul ZSY2
37 x 37 cm



Sayul Verde ZSY3
37 x 37 cm



Sayul Beige ZSY0
37 x 37 cm



Taxco Castaño ZTX1
37 x 37 cm




Tula Café ZTL1
37 x 37 cm



Art Beige GZ20
37 x 37 cm

Maderas cerámicas



Encino Café ZD81
45 x 45 cm



Arboleda Café ZA11
45 x 45 cm



San Remo Café GSR1
45 x 45 cm



Quebec Caoba OP84
37 x 37 cm



Tonalá Café ZT07
37 x 37 cm

En Daltile creemos que no hay nada como la belleza del material cerámico. Con miles de posibilidades de diseño, ofrece una gran variedad de imágenes duraderas.

Rutina de cuidado del recubrimiento cerámico

Las manchas sobre el recubrimiento cerámico vidriado, generalmente son más fáciles de limpiar que en otras superficies más porosas. El recubrimiento cerámico vidriado se debe limpiar rutinariamente con un limpiador comercial multiusos (de base no aceitosa) para el hogar. El limpiador seleccionado debe ser un producto compatible para la limpieza de boquillas. El tipo de producto puede variar dependiendo de la aplicación y uso del piso. Se puede utilizar un spray limpiador multiusos, para uso diario, que elimine residuos de jabón, sarro y moho. El área completa se debe limpiar con una solución aplicada con un trapeador de algodón, trapo, esponja o con un cepillo no metálico.

El área entera se debe enjuagar con agua limpia para eliminar cualquier residuo de la solución limpiadora. Los limpiadores de uso diario no deben contener ácidos o amonio. Los ácidos pueden dañar las boquillas y las superficies vidriadas del piso, y el amonio puede decolorar la boquilla. El recubrimiento cerámico no vidriado se debe limpiar frecuentemente con un limpiador para pisos concentrado que tenga un Ph neutro para un uso seguro y regular. Estos limpiadores son mejores para eliminar la grasa, aceites y manchas en productos no vidriados. Nuevamente, estos productos variarán dependiendo de la aplicación, cantidad de tráfico y uso. El producto elegido también debe ser compatible con el limpiador para boquillas.

Cuidado de la boquilla

La boquilla es el material que se usa para cubrir las uniones de las piezas de recubrimiento. La apariencia de la boquilla forma parte importante de la apariencia de la instalación completa por lo que su cuidado es muy importante. Seleccione el color de la boquilla de acuerdo al color del recubrimiento.

Eliminación de residuos de selladores y ceras:

Si usted necesita eliminar residuos de sellador o cera, deberá usar un removedor de sellador y adhesivo para piso. Siempre haga una prueba en un área pequeña primeramente. Aplique una cantidad generosa del removedor sobre un área limitada. Permita que penetre sin secar hasta que el sellador o residuo se ablande. Vuelva a aplicar en caso necesario hasta que el sellador se suavice y pueda ser retirado. Si es necesario, talle con una fibra de nylon. Enjuague perfectamente con agua limpia para eliminar cualquier residuo del removedor. No lo use en productos de piedra natural. No use limpiadores que contengan mucho ácido para la rutina de cuidado.

Información importante sobre los productos

El comprador debe comprobar que todos los productos están sujetos a variaciones en las especificaciones técnicas, incluyendo el coeficiente de fricción, esto debido a variables en la materia prima y los procesos de producción. Además deberá saber que los resultados en las pruebas de algún determinado producto también pueden variar de pieza a pieza y de prueba a prueba.

Los resultados de las pruebas que se han presentado en este catálogo no son garantía de un mínimo o máximo umbral de desempeño. Aquellos pisos con superficie dura pueden volverse resbalosos al estar mojados o en presencia de contaminantes como grasa, aceite, jabón, etc. El comprador debe comprender que estos contaminantes deberán ser removidos inmediatamente de la pieza para minimizar las condiciones resbalosas.

La pieza que contiene abrasivos crea una superficie rugosa. Esto ayuda a disminuir el efecto resbaloso, pero hace más difícil la tarea de limpieza ya que la suciedad y los contaminantes se alojan en la superficie. Debe ponerse mayor atención a estos contaminantes para que sean removidos.

El comprador comprenderá que los productos naturales de piedra, como mármol y granito, están sujetos a cambios inherentes en el sombreado, elaboración y coeficiente de fricción. A menos que esté especificado claramente en la información contenida en la serie del producto, Daltile no recomienda el uso de azulejo de pared para instalaciones de piso, no se harán válidas las garantías en caso de tener una instalación de azulejo de pared como piso, a menos que se haya establecido específicamente que Daltile recomienda su uso para piso, para el caso de aplicaciones interiores.

Por favor contacte a un representante si tiene alguna pregunta. Analice las especificaciones del edificio antes de su instalación, para verificar que las características técnicas cumplan con los parámetros requeridos. Los colores mostrados no son exactamente iguales al producto.

Daltile se deslinda de cualquier inconformidad resultante de la selección de un producto observando solamente con los colores mostrados aquí. Contacte a un representante de Daltile para que le muestre una pieza física del producto antes de hacer una selección definitiva.

Recomendaciones de instalación para porcelánicos

- *Daltile sólo respaldará el producto que haya sido instalado bajo estas recomendaciones de instalación.
- Revise que la superficie esté nivelada y sin rupturas.
- Utilice un adhesivo para recubrimientos de baja absorción o para porcelánicos.
- Use una llana dentada de 12x12 mm, para lograr un espesor de adhesivo adecuado para productos de estas características.
- Distribuya el adhesivo en una sola dirección y de manera uniforme.
- Se recomienda una boquilla mínima de 2 mm, de color similar al producto, aplicándola sólo sobre la junta y no sobre toda la superficie de la pieza. Se recomienda el uso de un removedor de boquilla para eliminar los excesos.
- De no distribuir con un espesor de adhesivo adecuado y una boquilla mínima de 2 mm, es muy difícil lograr una instalación donde las piezas queden niveladas.
- Es importante dejar el piso protegido con las cajas extendidas mientras la obra concluye.
- Cuando la boquilla haya secado asegúrese de remover la cera protectora, utilizando un limpiador neutro y agua limpia o utilizando el mismo adhesivo en seco y talle con una esponja, (sólo aplica en porcelánicos pulidos).
- No utilizar productos abrasivos como los alcalinos, ácidos, pulidoras, cepillos de cerda de hierro.
- Para cualquier duda contacte a su distribuidor.

Ciudadano y mantenimiento para **porcelánicos**



Clasificaciones por estética

Los recubrimientos cerámicos pueden variar de color, textura o apariencia según el diseño del fabricante para esa serie de recubrimientos cerámicos o línea de productos en particular.

La gama de estas variaciones se clasifica mediante las designaciones siguientes.

Variación Nula (V0)

Los recubrimientos cerámicos son muy uniformes de apariencia y lisos de textura. Al medirlos con un espectrofotómetro colorimétrico tienen una diferencia de color en total (Delta E) menor de 3 Judds.



Variación Baja (V1) - Los recubrimientos cerámicos son de apariencia generalmente uniforme con diferencias mínimas entre las corridas de producción de las piezas. Pueden observarse algunas diferencias de color.



Variación Media (V2) - Los recubrimientos cerámicos son de coloración similar con variaciones de textura y/o patrón que se distinguen claramente.



Variación Alta (V3) - Los recubrimientos cerámicos tienen variaciones moderadas, y si bien los colores y/o texturas presentes en una sola pieza son representativos de los colores y/o texturas de otra pieza, la cantidad de colores y/o texturas pueden variar en forma importante en cada pieza.

Se recomienda revisar la gama y hacer un ensayo de instalación antes de hacer la elección.



Variación Aleatoria (V4) - Los recubrimientos cerámicos tienen variaciones importantes con diferencias de color y/o textura al azar entre las piezas al grado de que una pieza puede tener colores y/o texturas totalmente diferentes de otra. Dado que la instalación final de un recubrimiento cerámico V4 será única, se recomienda revisar la gama y hacer un ensayo de instalación antes de hacer la elección.

Aunque se recomienda expresamente revisar la gama de colores y texturas de los recubrimientos cerámicos V3 y V4, todas las categorías arriba mencionadas tienen algún tipo de gama, y en general deben revisarse e instalarse tomando las piezas al azar de cajas diferentes para evitar problemas de estética.

Tips de mantenimiento: Para la limpieza diaria sólo se requiere agua limpia y un limpiador comercial multiusos con un Ph neutro y de base no aceitosa. Los limpiadores no deben contener ácidos o amoníaco.

Especificaciones técnicas

COF

Coefficiente de Fricción Dinámico ANSI A326.3: Es el grado de resistencia al deslizamiento de la superficie de la loseta cerámica; se mide en húmedo.

Antiderrapantes DCOF Húmedo ≥ 0.42

No antiderrapantes DCOF Húmedo < 0.42

Cualquier cerámica utilizada para tráfico comercial y residencial debe de proveer una pisada segura cuando el producto está seco y también cuando está mojado.



Escala de MOHS: Se refiere al nivel de rayado en la loseta cerámica de acuerdo a la escala de MOHS.

El mineral más suave es el talco (1) y el más duro es diamante (10). Los pisos tienen una escala de MOHS de 5 a 8, son ideales para tráfico residencial o comercial.

Resistencia a la abrasión (PEI: Porcelaine Enamel Institute) ISO 10545-7: es el grado de desgaste por fricción de la cerámica.



Resistencia a la ruptura ASTM C648:

Método estándar de prueba para determinar la fuerza y la durabilidad de un piso. Se le aplica fuerza a una parte del piso hasta que se quiebre. Todos nuestros pisos marca Daltile resisten arriba de 250 libras.



Absorción de Agua ASTM C373:

Es la capacidad de la loseta cerámica de aceptar y retener agua. Todos los pisos marca Daltile cuentan con un porcentaje $< 7\%$. Para pisos cerámicos debe ser 0.5% a 7%, para muros hasta 20% y para porcelánicos debe ser $\leq 0.50\%$.



La durabilidad de un piso se puede observar de manera subjetiva por la abrasión que sufre la superficie.

La escala más usual es la siguiente:

Clase 0: No se recomienda para piso.

Clase 1: Tráfico residencial (ligero).

Clase 2: Tráfico residencial (tráfico ligero a medio).

Clase 3: Tráfico residencial (tráfico medio a pesado) o comercial (tráfico ligero).

Clase 4: Tráfico comercial (tráfico medio).

Clase 5: Tráfico comercial (tráfico pesado).



Resistencia al Ataque Químico ASTM C650:

Consiste en aplicar diferentes químicos por 24 horas, limpiar la superficie y examinarla para ver si hay una variación visible. Todos nuestros productos resisten a cualquier químico de origen comercial o residencial que se puede encontrar en cualquier tienda de servicio.

No se recomienda utilizar productos abrasivos para la cerámica, es decir, ácidos.

Especificaciones técnicas

Pocelánicos	Color	PEI	DCOF	MOHS	Breaking	Absorción
Abstract	ZAB3	3	NA	4	≥400 Lbs	≤0.50%
Adaline	ZAN6	4	<0.42	4	≥400 Lbs	≤0.50%
Alana	ZAA4	4	NA	4	≥400 Lbs	≤0.50%
Álida	ZAD5	4	<0.42	8	≥400 Lbs	≤0.50%
Álida	ZAD5	4	<0.42	6	≥400 Lbs	≤0.50%
Andara	ZAD7	3	NA	4	≥400 Lbs	≤0.50%
Andria	ZA81	3	<0.42	4	≥400 Lbs	≤0.50%
Antalya	ZA06	4	NA	4	≥400 Lbs	≤0.50%
Atelier	ZAT7, ZAT8	4	<0.42	6	≥400 Lbs	≤0.50%
Athenea	ZAH5	4	NA	4	≥400 Lbs	≤0.50%
Avenue	ZAV5	3	≥0.42	8	≥400 Lbs	≤0.50%
Belania	GBN2	3	<0.42	5	≥400 Lbs	≤0.50%
Biancato	Todos	4	<0.42	6	≥400 Lbs	≤0.50%
Black Marble	ZN09	2	NA	4	≥400 Lbs	≤0.50%
Boreal	ZBO1, ZBO2	4	≥0.42	8	≥400 Lbs	≤0.50%
Boreal	ZBO3	2	≥0.42	8	≥400 Lbs	≤0.50%
Botanic Sens	ZBS4	3	NA	4	≥400 Lbs	≤0.50%
Brussel	ZTM1/ZTM2	4	≥0.42	7	≥400 Lbs	≤0.50%
Carrara Gold	ZCG5	4	NA	4	≥400 Lbs	≤0.50%
Catalia	ZCT6, ZCT7, ZCT8	3	<0.42	4	≥400 Lbs	≤0.50%
Catalia	ZC16, ZC17, ZC18	3	<0.42	6	≥400 Lbs	≤0.50%
Covalia	ZCO7	3	≥0.42	8	≥400 Lbs	≤0.50%
Denia	Todos	4	<0.42	4	≥400 Lbs	≤0.50%
Dynasty	ZDY1	4	NA	4	≥400 Lbs	≤0.50%
Elite	ZEL1	4	≥0.42	8	≥400 Lbs	≤0.50%
Etéreo	ZET1	4	<0.42	6	≥400 Lbs	≤0.50%
Etéreo	ZET2	4	NA	4	≥400 Lbs	≤0.50%
Fidias	ZCM1	4	<0.42	7	≥400 Lbs	≤0.50%
Fortek	ZFK2, ZFK3, ZFK4, ZFK5	4	≥0.60	8	≥275 Lbs	≤0.50%
Galastone	GG51	3	NA	4	≥400 Lbs	≤0.50%
Galaxy	GGX2, GGX3, GGX4, GGX5	3	NA	4	≥400 Lbs	≤0.50%
Gandia	ZGN6/ZGN7	3	NA	4	≥400 Lbs	≤0.50%
Icon	ZIC1	3	<0.42	5	≥400 Lbs	≤0.50%
Icon	ZIC2	2	<0.42	5	≥400 Lbs	≤0.50%
Inwood	Todos	3	≥0.42	8	≥400 Lbs	≤0.50%
Katalonia	ZKT1	3	<0.42	4	≥400 Lbs	≤0.50%
Katalonia	ZKT2	3	<0.42	6	≥400 Lbs	≤0.50%
Katania	ZKA1/ZKA2/ZKA3	3	<0.42	4	≥400 Lbs	≤0.50%
Kroma	ZKR1 y ZKR2	3	≥0.42	8	≥400 Lbs	≤0.50%
Kroma	ZKR3	2	≥0.42	8	≥400 Lbs	≤0.50%
Lauria	ZLR1	4	<0.42	4	≥400 Lbs	≤0.50%
Le Grand	ZLG2	3	<0.42	4	≥400 Lbs	≤0.50%
Leblanc	ZLB5	4	NA	4	≥400 Lbs	≤0.50%
Loria	ZLR2	4	NA	4	≥400 Lbs	≤0.50%
Luxe	ZH89	NA	<0.42	7	≥400 Lbs	≤0.50%
Majesty	ZMJ1	3	<0.42	4	≥400 Lbs	≤0.50%
Makia	ZMK1	4	NA	4	≥400 Lbs	≤0.50%
Malta	Todos	4	≥0.42	8	≥400 Lbs	≤0.50%
Manaos	ZM75	2	<0.42	4	≥400 Lbs	≤0.50%
Manova	ZMV1	3	NA	4	≥400 Lbs	≤0.50%
Marmi	ZMR5	4	<0.42	6	≥400 Lbs	≤0.50%
Marmi	ZMR6	3	<0.42	6	≥400 Lbs	≤0.50%
Marquina	ZMQ1	2	NA	4	≥400 Lbs	≤0.50%
Moret	GMO2/GMO3	3	≥0.42	7	≥400 Lbs	≤0.50%
Onyx	ZOX1	4	NA	4	≥400 Lbs	≤0.50%
Onyx	ZOX2	2	NA	4	≥400 Lbs	≤0.50%
Pietra Di Vals	ZPV5	4	≥0.42	8	≥400 Lbs	≤0.50%
Porcelánicos Pulidos	Todos	NA	<0.42	5	≥400 Lbs	≤0.50%
Super Gloss	Todos	NA	<0.42	5	≥400 Lbs	≤0.50%
Porcelánicos Pulidos	ZH03	NA	NA	6	≥400 Lbs	≤0.50%
Super Gloss	ZH03	NA	NA	6	≥400 Lbs	≤0.50%
Prazzo	ZPZ1	3	NA	4	≥400 Lbs	≤0.50%
Royalton	ZRY1	4	<0.42	4	≥400 Lbs	≤0.50%
Samara	ZSM5	3	<0.42	4	≥400 Lbs	≤0.50%
Samara	ZSM6	3	<0.42	6	≥400 Lbs	≤0.50%
Silver River	ZS09	4	NA	4	≥400 Lbs	≤0.50%
Sky Sens	ZSS5	3	NA	4	≥400 Lbs	≤0.50%
Stone View	ZCD2	4	≥0.42	8	≥400 Lbs	≤0.50%
Stone View	ZCD3	3	≥0.42	8	≥400 Lbs	≤0.50%
Volta	ZVL2	4	NA	4	≥400 Lbs	≤0.50%

Dalgres	Color	PEI	DCOF	MOHS	Breaking	Absorción
African Walnut	Todos	3	≥0.42	8	≥250 Lbs	≤7%
Alderwood	ZAW2	4	≥0.42	8	≥250 Lbs	≤7%
Amore	Todos	4	<0.42	8	≥400 Lbs	≤7%
Ankara	ZAK1	4	<0.42	6	≥400 Lbs	≤7%
Antique Wood	ZDC0	4	≥0.42	8	≥250 Lbs	≤6%
Ardesia	Todos	4	≥0.42	8	≥400 Lbs	≤7%
Arkina	ZAK8	4	<0.42	6	≥400 Lbs	≤7%
Artek	Todos	NA	NA	5	≥400 Lbs	≤7%
Artesa	ZAR3	4	≥0.42	8	≥400 Lbs	≤7%
Artesa	ZAR4	3	≥0.42	8	≥400 Lbs	≤7%
Aspen	ZAS5, ZAS6	4	≥0.42	7	≥400 Lbs	≤7%
Aspen	ZAS8	3	≥0.42	7	≥400 Lbs	≤7%
Astoria	ZAI4	3	<0.42	8	≥400 Lbs	≤7%
Atempo	ZAM6	3	<0.42	5	≥400 Lbs	≤7%
Aurora	ZA61	4	<0.42	6	≥400 Lbs	≤7%
Aurora	ZA62	4	<0.42	5	≥400 Lbs	≤7%
Aurora Waves	ZA61	NA	NA	6	≥400 Lbs	≤7%
Avenza	Todos	4	<0.42	5	≥400 Lbs	≤7%
Avenza	ZAV4	3	<0.42	5	≥400 Lbs	≤7%
Baeza	ZBA3	3	≥0.42	8	≥250 Lbs	≤6%
Baume	ZBM2	4	≥0.42	8	≥400 Lbs	≤7%
Black Walnut	Todos	3	≥0.42	8	≥250 Lbs	≤6%
Blue Stone	ZBS1	4	≥0.42	8	≥400 Lbs	≤7%
Blue Stone	ZBS2	3	≥0.42	8	≥400 Lbs	≤7%
Boulevard	ZBD1	4	<0.42	8	≥400 Lbs	≤7%
Boulevard	ZBD5/ZBD6	3	<0.42	6	≥400 Lbs	≤7%
Breccia	Todos	3	<0.42	4	≥400 Lbs	≤7%
Brunella	ZLL1	3	≥0.42	8	≥400 Lbs	≤7%
Calister	ZCR4	4	<0.42	6	≥400 Lbs	≤7%
Cannes	Z860	4	<0.42	5	≥400 Lbs	≤7%
Cantabria	ZCA5	3	<0.42	6	≥400 Lbs	≤7%
Carso	GCA4	3	<0.42	8	≥400 Lbs	≤7%
Corintia	Todos	4	<0.42	4	≥400 Lbs	≤7%
Corso	ZC31	4	≥0.42	8	≥400 Lbs	≤7%
Corso	ZC32	3	≥0.42	8	≥400 Lbs	≤7%
Corso	ZC33/ZC34	3	<0.42	5	≥400 Lbs	≤7%
District	GDI1	4	<0.42	7	≥400 Lbs	≤7%
Divana	GDV2	3	≥0.42	8	≥250 Lbs	≤6%
Dosset	ZDT1/ZDT2	3	≥0.42	5	≥250 Lbs	≤7%
Dover	Todos	4	<0.42	8	≥400 Lbs	≤7%
Emblem	EM01	4	≥0.42	8	≥250 Lbs	≤6%
Emblem	EM02, EM03	3	≥0.42	8	≥250 Lbs	≤6%
Emblem (20x90)	EM01	4	≥0.42	8	≥250 Lbs	≤7%
Emblem (20x90)	EM02, EM03	3	≥0.42	8	≥250 Lbs	≤7%
Encanabanú	Todos	4	≥0.42	8	≥250 Lbs	≤6%
Epic	ZEP1/ZEP2/ZEP3	4	≥0.42	5	≥400 Lbs	≤7%
Essence	GES2	4	<0.42	5	≥400 Lbs	≤7%
Eternal	ZET8/ZET9	4	≥0.42	8	≥400 Lbs	≤7%
Everstone	Todos	3	≥0.42	8	≥250 Lbs	≤6%
Evolution	GEV1	4	≥0.42	8	≥250 Lbs	≤7%
Evolution	GEV4	3	≥0.42	8	≥250 Lbs	≤7%
Finesse Liso	Todos	NA	NA	8	≥400 Lbs	≤7%
Finesse Microlines	Todos	NA	NA	8	≥400 Lbs	≤7%
Finesse Piso	Todos	4	≥0.42	8	≥400 Lbs	≤7%
Finesse Waves	Todos	NA	NA	8	≥400 Lbs	≤7%
Finisterra	Todos	4	≥0.42	8	≥400 Lbs	≤7%
Finisterra Waves	Todos	NA	NA	8	≥400 Lbs	≤7%
Foresta	GFO1	4	≥0.42	6	≥250 Lbs	≤7%
Foresta	GFO2,GFO3	3	≥0.42	6	≥250 Lbs	≤7%
Fort Wood	Todos	4	≥0.42	8	≥250 Lbs	≤6%
Galieri	ZGI1/ ZGI2	3	≥0.42	8	≥250 Lbs	≤7%
Galieri (18x50)	ZGI1/ ZGI2	3	≥0.42	8	≥250 Lbs	≤6%
Golden Wood	ZGW6/ZGW7	3	≥0.42	8	≥250 Lbs	≤7%
Grand Marble	ZGM9	4	<0.42	5	≥400 Lbs	≤7%
Home Wood	Todos	3	≥0.42	8	≥250 Lbs	≤6%
Infinity Stone	ZIS1	4	<0.42	8	≥400 Lbs	≤7%
Integrity	Todos	4	≥0.42	8	≥400 Lbs	≤7%
Iráki	ZI10	4	<0.42	5	≥400 Lbs	≤7%
Iráki	ZI11	3	<0.42	5	≥400 Lbs	≤7%

Especificaciones técnicas

Dalgres	Color	PEI	DCOF	MOHS	Breaking	Absorción
Kalos	ZK07/ZK08	4	≥0.42	8	≥400 Lbs	≤7%
Kendal	GKD1	3	≥0.42	8	≥250 Lbs	≤6%
Kendo	ZKN2/ZKN3	4	≥0.42	8	≥400 Lbs	≤7%
Kendo	ZKN4	3	≥0.42	8	≥400 Lbs	≤7%
Kent	ZZ64	4	<0.42	7	≥400 Lbs	≤7%
Kepler	ZKP1	3	≥0.42	8	≥400 Lbs	≤7%
Khaos	ZKH1	3	≥0.42	8	≥400 Lbs	≤7%
Latitud	GLT5	4	<0.42	6	≥400 Lbs	≤7%
Legend	Todos	4	≥0.42	8	≥400 Lbs	≤7%
Legend	Todos	4	≥0.42	8	≥250 Lbs	≤7%
Legend (18x50)	GLD2/GLD3	4	≥0.42	8	≥250 Lbs	≤6%
Liberato	GLB1/GLB2	3	<0.42	5	≥250 Lbs	≤7%
Living Wood	ZLW5/ZLW6	3	≥0.42	8	≥250 Lbs	≤6%
Lucca	ZLC0	4	<0.42	5	≥400 Lbs	≤7%
Luster (Brillante)	ZLS0	4	<0.42	6	≥400 Lbs	≤7%
Luster (Brillante)	ZLS8, ZLS9	3	<0.42	6	≥400 Lbs	≤7%
Luster (Mate)	ZLS5	4	≥0.42	8	≥400 Lbs	≤7%
Luster (Mate)	ZLS6/ZLS7	3	≥0.42	8	≥400 Lbs	≤7%
Magnus	ZMS6	3	≥0.42	5	≥400 Lbs	≤7%
Marfil Imperial	GMI2	4	<0.42	5	≥400 Lbs	≤7%
Melbourne	Todos	NA	NA	8	≥400 Lbs	≤7%
Menhir	Todos	4	≥0.42	8	≥250 Lbs	≤6%
Metz	Z885	3	<0.42	8	≥400 Lbs	≤7%
Momentum	GM61/GM62	4	≥0.42	8	≥400 Lbs	≤7%
Monark	ZM06,ZM07,ZM08	3	<0.42	4	≥400 Lbs	≤7%
Nirvana	GNI1	2	<0.42	5	≥400 Lbs	≤7%
Oregon	GOR1	4	≥0.42	8	≥250 Lbs	≤7%
Origin	GON1	3	≥0.42	8	≥400 Lbs	≤7%
Piacenza	ZPZ3/ZPZ4	3	<0.42	4	≥400 Lbs	≤7%
Piasentina	Todos	4	≥0.42	8	≥400 Lbs	≤7%
Pietra Francesa	GPF1	4	<0.42	7	≥400 Lbs	≤7%
Porter Wood	ZPW5	3	≥0.42	8	≥250 Lbs	≤6%
Pure	GPR1	4	<0.42	6	≥400 Lbs	≤7%
Pure	GPR5	2	<0.42	6	≥400 Lbs	≤7%
Pure Fiore	Todos	NA	NA	4	≥400 Lbs	≤7%
Pure Origami	Todos	NA	NA	4	≥400 Lbs	≤7%
Qatar	ZQT5	3	≥0.42	7	≥400 Lbs	≤7%
Quantum	Todos	3	≥0.42	8	≥400 Lbs	≤7%
Quartzite	Todos	4	≥0.42	8	≥400 Lbs	≤7%
Racconto	GRC1	4	≥0.42	8	≥250 Lbs	≤7%
Rebel	GDD1	4	≥0.42	8	≥250 Lbs	≤7%
Rebel	GDD3	3	≥0.42	8	≥250 Lbs	≤7%
República	ZTN4	4	≥0.42	8	≥250 Lbs	≤6%
Rotterdam	GRT1	3	≥0.42	6	≥400 Lbs	≤7%
Rotterdam (Muro)	Todos	NA	NA	8	≥400 Lbs	≤7%
Rovet	ZRT1, ZRT2, ZRT3	3	≥0.42	8	≥400 Lbs	≤7%
Royal Walnut	Todos	3	≥0.42	8	≥400 Lbs	≤7%
Royal Walnut (15x66)	Todos	3	≥0.42	8	≥250 Lbs	≤7%
Sandstone	Todos	3	≥0.42	8	≥400 Lbs	≤7%
Sandstone (30x60)	Todos	3	≥0.42	8	≥250 Lbs	≤7%
Saona	ZS51/ZS52	4	≥0.42	8	≥400 Lbs	≤7%
Saona	ZS53	3	≥0.42	8	≥400 Lbs	≤7%
Secret	Todos	4	≥0.42	8	≥250 Lbs	≤7%
Serenity	ZSE9	4	<0.42	6	≥400 Lbs	≤7%
Siena	GS11,GS12	3	≥0.42	8	≥400 Lbs	≤7%
Solara	Z008	3	<0.42	5	≥400 Lbs	≤7%
Sonata	ZS26	3	≥0.42	8	≥250 Lbs	≤7%
Sonata	ZS27	2	≥0.42	8	≥250 Lbs	≤7%
Spazio	GSZ1, GSZ2	4	<0.42	7	≥400 Lbs	≤7%
Stone Cave	ZSC3	2	≥0.42	5	≥400 Lbs	≤7%
Stonecity	GSC2	4	≥0.42	8	≥400 Lbs	≤7%
Stonefort	Todos	4	≥0.42	8	≥250 Lbs	≤6%
Stratto	ZS36	4	≥0.42	8	≥400 Lbs	≤7%
Stratto	ZS37	3	≥0.42	8	≥400 Lbs	≤7%
Stratto	ZS38	2	≥0.42	8	≥400 Lbs	≤7%
Strongwood	Todos	3	≥0.42	8	≥400 Lbs	≤7%
Sunwood	ZDM1	4	≥0.42	8	≥250 Lbs	≤7%
Sunwood	ZDM2	3	≥0.42	8	≥250 Lbs	≤7%
Sunwood (18x50)	Todos	4	≥0.42	8	≥250 Lbs	≤6%

Especificaciones técnicas

Dalgres

Dalgres	Color	PEI	DCOF	MOHS	Breaking	Absorción
Tempest	ZTP3/ ZTP4	3	<0.42	6	≥400 Lbs	≤7%
Tempo	Todos	3	≥0.42	8	≥400 Lbs	≤7%
Timberwood	Todos	4	≥0.42	8	≥250 Lbs	≤7%
Trend	G101/G102	4	≥0.42	8	≥400 Lbs	≤7%
Trend	G103/G104	3	≥0.42	8	≥400 Lbs	≤7%
Trivenza	GTZ1,GTZ2,GTZ3	3	≥0.42	8	≥400 Lbs	≤7%
Veneto	ZVE6	3	<0.42	4	≥400 Lbs	≤7%
Vento	GVN1	4	<0.42	8	≥400 Lbs	≤7%
Vento (Muro)	GVN1	NA	NA	8	≥400 Lbs	≤7%
Whisper Oak	Todos	4	≥0.42	8	≥250 Lbs	≤7%
Xenia	ZXN1, ZXN3	4	≥0.42	7	≥400 Lbs	≤7%
Xenia	ZXN4	3	≥0.42	7	≥400 Lbs	≤7%
Zen	Todos	4	≥0.42	8	≥400 Lbs	≤7%
Zermatt	ZZT2	4	<0.42	6	≥400 Lbs	≤7%

Cerámicos

Cerámicos	Color	PEI	DCOF	MOHS	Breaking	Absorción
Alpha	ZAA5,ZAA6	2	≥0.42	4	≥250 Lbs	≤7%
Alpha	ZAA7, ZAA8	3	≥0.42	4	≥250 Lbs	≤7%
Amalia	Todos	NA	NA	4	≥125 Lbs	≤20%
Amely	ZAM2	3	<0.42	4	≥250 Lbs	≤7%
Aragón	GAR1	3	≥0.42	8	≥250 Lbs	≤7%
Baden	Todos	NA	NA	4	≥125 Lbs	≤20%
Blender Stone	ZBS5	NA	NA	8	≥125 Lbs	≤20%
Cantera	Todos	3	≥0.42	7	≥250 Lbs	≤7%
Colonial	Todos	3	<0.42	6	≥250 Lbs	≤7%
Constructo	ZCR5	4	≥0.42	7	≥250 Lbs	≤7%
Cotto	GCO1	3	≥0.42	8	≥250 Lbs	≤7%
Dannes	Todos	NA	NA	4	≥125 Lbs	≤20%
Epic (37x37)	ZEP1/ZEP2	4	≥0.42	4	≥250 Lbs	≤7%
Frondezza	ZF21	NA	NA	4	≥250 Lbs	≤7%
Geox	ZGX5	4	<0.42	8	≥250 Lbs	≤7%
Girona	ZGR5/ZGR6	3	≥0.42	7	≥250 Lbs	≤6%
Glitz	ZGL4	3	≥0.42	4	≥250 Lbs	≤7%
Hamlet (Muro)	Todos	NA	NA	8	≥125 Lbs	≤20%
Kalei	Todos	4	≥0.42	4	≥250 Lbs	≤7%
Karmic	ZKC6	3	<0.42	5	≥250 Lbs	≤7%
Loreto	ZLT1	3	≥0.42	8	≥250 Lbs	≤7%
Lucca (20x30)	ZLC0	NA	NA	4	≥150 Lbs	≤20%
Lucca (37x37)	ZLC0	3	<0.42	4	≥250 Lbs	≤7%
Lucca (45x45)	Todos	4	<0.42	5	≥250 Lbs	≤7%
Lucento	ZLC5	3	≥0.42	8	≥250 Lbs	≤7%
Lumiere	ZLM2	3	≥0.42	8	≥250 Lbs	≤7%
Luster (37x37)	ZLS7/ZLS6	3	≥0.42	8	≥250 Lbs	≤7%
Luster (37x37)	ZLS5	4	≥0.42	8	≥250 Lbs	≤7%
Matisse	Todos	NA	NA	5	≥125 Lbs	≤20%
Mesmerist	MM30/MM31/MM35	NA	NA	4	≥125 Lbs	≤20%
Mont Blanc	ZHK1	NA	NA	5	≥125 Lbs	≤20%
Montecarlo	Z631	3	<0.42	5	≥250 Lbs	≤7%
Musse Wave	GMU1	NA	NA	4	≥125 Lbs	≤20%
Nature	ZNA1	4	≥0.42	8	≥250 Lbs	≤7%
Nature	ZNA2	3	≥0.42	8	≥250 Lbs	≤7%
North Stone	GNT1	3	≥0.42	8	≥250 Lbs	≤6%
Oslo	ZOO1	3	<0.42	8	≥250 Lbs	≤7%
Park Avenue	PK01	4	<0.42	7	≥250 Lbs	≤7%
Park Avenue	PK05	3	<0.42	7	≥250 Lbs	≤7%
Park Avenue (Muro)	PK01	NA	NA	5	≥125 Lbs	≤20%
Patio Terraza	ZPT3	3	≥0.42	8	≥250 Lbs	≤7%
Polaris	PL02	NA	NA	6	≥250 Lbs	≤7%
Polaris (20x30)	PL02	NA	NA	4	≥150 Lbs	≤20%
Polaris (30x45)	PL02	NA	NA	6	≥125 Lbs	≤20%
Praga (Muro)	ZD50	NA	NA	5	≥125 Lbs	≤20%
Praga (Piso)	ZD50	3	<0.42	5	≥250 Lbs	≤6%
Prescott	Todos	NA	NA	5	≥125 Lbs	≤20%
Prisma	ZPR2/ZPR3	NA	NA	8	≥125 Lbs	≤20%
Rockland	GRD1	4	≥0.42	8	≥250 Lbs	≤7%
Rockwell	ZRK1/ZRK2/ZRK3	NA	NA	7	≥125 Lbs	≤20%
Salerno	SL83	3	≥0.42	8	≥250 Lbs	≤6%
Santa Clara	ZSC7	3	≥0.42	8	≥250 Lbs	≤7%

Especificaciones técnicas

Cerámicos

Cerámicos	Color	PEI	DCOF	MOHS	Breaking	Absorción
Segovia	Todos	NA	NA	6	≥125 Lbs	≤20%
Sierra	1500	3	<0.42	6	≥250 Lbs	≤7%
Spazio	GSZ1/GSZ2	4	<0.42	7	≥250 Lbs	≤7%
Spazio	Todos	4	<0.42	8	≥250 Lbs	≤7%
Spazio	Todos	NA	<0.42	8	≥250 Lbs	≤7%
Spazio (20x30)	GSZ1/GSZ2	NA	NA	7	≥150 Lbs	≤20%
Spazio (30x45)	Todos	NA	NA	8	≥125 Lbs	≤20%
Symbol	ZSY6/ZSY7	3	≥0.42	8	≥250 Lbs	≤7%
Tanger	ZTG1	4	≥0.42	8	≥250 Lbs	≤7%
Tecali	ZTE5	3	≥0.42	8	≥250 Lbs	≤7%
Urbania	Todos	NA	NA	6	≥125 Lbs	≤20%
Vallano	VL01	3	≥0.42	6	≥250 Lbs	≤7%
Vicenza	ZVZ1/ZVZ2	4	≥0.42	7	≥250 Lbs	≤7%
Village	ZVL6/ZVL7/ZVL8	NA	NA	5	≥125 Lbs	≤20%
Woodstock	ZGW1	3	<0.42	7	≥250 Lbs	≤7%
Zenwood	GZW1	3	≥0.42	8	≥250 Lbs	≤7%

Mosaico

Mosaico	Color	PEI	DCOF	MOHS	Breaking	Absorción
Álida	ZA05	4	≥0.42	6	≥250 Lbs	≤3%
Block	ZBL2	NA	NA	NA	NA	NA
Bubble	ZBU2	NA	NA	NA	NA	NA
Celda	ZXY2	NA	NA	NA	NA	NA
Class	ZC41	NA	NA	8	≥250 Lbs	≤3%
Designer Glass	Todos	NA	NA	NA	NA	NA
Designer Glasstone	Todos	NA	NA	NA	NA	NA
Frost	ZFR3, ZFR4	NA	NA	8	≥250 Lbs	≤3%
Gems	Todos	NA	NA	NA	NA	NA
Lyndhurst	Todos	4	≥0.42	8	≥250 Lbs	≤3%
Permatones	6501	4	<0.42	8	≥250 Lbs	≤3%
Talavera	ZXY6	NA	NA	NA	NA	NA
Venecian Glass	Todos	NA	NA	NA	NA	NA
Perpetuo	PT24	3	≥0.42	8	≥250 Lbs	≤3%

Especificaciones empaques

Porcelánicos

Porcelánicos	Formato*	Formato ICM	Caja por tarima	Piezas por caja	Metros por caja	Peso por caja
Majesty/Le Grand/Royalton	48x96R	120x240 cm Rectificado	40	1	2.88	61.25
Katania/Lauria/Manaos/Andria	32x64R	80x160 cm Rectificado	42	1	1.28	29.50
Abstract	32x64R	80x160 cm Rectificado	42	1	1.28	29.50
Prazzo	32x64R	80x160 cm Rectificado	27	2	2.56	54.00
Marquina/Makia/Carrara Gold	32x64R	80x160 cm Rectificado	27	2	2.56	54.00
Silver River/Onyx/Volta	32x64R	80x160 cm Rectificado	27	2	2.56	54.00
Dynasty/Botanic Sens	32x64R	80x160 cm Rectificado	27	2	2.56	54.00
Samara/Katalonia	32x64R	80x160 cm Rectificado	27	2	2.56	54.06
Sky Sens/Etéreo	32x64R	80x160 cm Rectificado	30	2	2.56	67.07
Samara/Katalonia/Icon	32x64R	80x160 cm Rectificado	30	2	2.56	67.07
Loria/Catalia/Andara/Manova	32x64R	80x160 cm Rectificado	30	2	2.56	67.07
Kroma/Avenue/Etéreo/Atelier	32x64R	80x160 cm Rectificado	30	2	2.56	67.07
Carrara Gold/Silver River/Antalya/	24x48R	60x120 cm Rectificado	32	2	1.44	30.00
Athenea/Black Marble	24x48R	60x120 cm Rectificado	32	2	1.44	30.00
Leblanc/Gandia/Marquina	24x48R	60x120 cm Rectificado	32	2	1.44	30.30
Alana	24x48R	60x120 cm Rectificado	27	2	1.44	30.30
Maranello	24x48R	60x120 cm Rectificado	28	2	1.44	26.00
Galastone	24x48R	59.6x119.4 cm Rectificado	40	2	1.42	33.15
Moret/Denia/Adaline	24x48R	59.6x119.4 cm Rectificado	40	2	1.42	33.15
Marmi/Álida/Pietra Di Vals/Boreal/	24x48R	59.6x119.4 cm Rectificado	40	2	1.42	33.15
Covalia/ Bianco/Atelier	24x48R	59.6x119.4 cm Rectificado	40	2	1.42	33.15
Inwood	8x48R	19.4x119.4 cm Rectificado	36	5	1.16	27.55
Luxe	32x32R	80x80 cm Rectificado	32	3	1.92	45.00
Porcelánicos Pulidos Super Gloss	24x24R	60x60 cm Rectificado	44	4	1.44	24.00
Leblanc/Gandia	24x24R	60x60 cm Rectificado	44	4	1.44	27.50
Moret/Adaline/Denia	24x24R	59.6x59.6 cm Rectificado	36	5	1.78	35.01
Marmi/Álida/Belania	24x24R	59.6x59.6 cm Rectificado	36	5	1.78	35.01
	24x24R	59.6x59.6 cm Rectificado	36	5	1.78	35.01
Galaxy	24x24R	59.8x59.8 cm Rectificado	40	4	1.43	28.50
Brussel	12x24	30.5x60.5 cm	48	8	1.48	28.30
Fortek	8x8	20x20 cm	48	25	1	16.45

Especificaciones **empaques**

			Formato ICM	Caja por tarima	Piezas por caja	Metros por caja	Peso por caja	
Dalgres	Saona/Iraki/Khaos Xenia, Aspen	30x60R	77x153 cm Rectificado	21	2	2.36	59.70	
		10x60R	25x153 cm Rectificado	40	3	1.16	28.25	
		24x48R	60x120 cm Rectificado	40	2	1.44	36.49	
	Trivenza	8x48R	20x120 cm Rectificado	36	5	1.20	30.40	
		8x48	20x120 cm	36	5	1.25	29.11	
		36x36R	90x90 cm Rectificado	32	2	1.62	36.00	
	Kalos	18x36	45x90 cm	36	4	1.62	38.52	
		18x36R	45x90 cm Rectificado	36	4	1.60	37.89	
		8x36	20x90 cm	48	10	1.81	31.48	
		8x36R	20x90 cm Rectificado	48	10	1.72	31.02	
		30x30R	75x75 cm Rectificado	48	2	1.13	27.41	
		6x26	15x66 cm	48	19	1.86	33.06	
		12x24R	30x60 cm Rectificado	48	7	1.26	25.27	
		24x24R	60x60 cm Rectificado	36	5	1.80	35.59	
	Menhir	24x24	60.5x60.5 cm	36	5	1.83	36.29	
		13x20	34x50 cm	32	8	1.36	24.40	
		7x20	18x50 cm	80	12	1.08	18.07	
Cerámicos	Pisos	Formato*	Formato ICM	Caja por tarima	Piezas por caja	Metros por caja	Peso por caja	
		12x24R	30x60 cm Rectificado	48	7	1.26	25.27	
		22x22	55x55 cm	36	5	1.54	30.39	
		18x18	45x45 cm	48	8	1.64	26.11	
		18x18	45x45 cm	48	8	1.64	27.21	
		18x18	45x45 cm	48	8	1.64	28.78	
		Pisos Cerámicos	15x15	37x37 cm	48	15	2.11	35.67
		15x15	37x37 cm	48	15	2.11	34.77	
Cerámicos	Muros	Formato*	Formato ICM	Caja por tarima	Piezas por caja	Metros por caja	Peso por caja	
		18x36R	45x90 cm Rectificado	36	4	1.60	37.89	
		18x36	45x90 cm	36	4	1.62	38.52	
		Musse Wave/Oslo	12x24R	30x60 cm Rectificado	40	8	1.44	23.36
		Mont Blanc	12x24R	30x60 cm Rectificado	40	8	1.44	23.36
		Luster/Zermatt	12x24R	30x60 cm Rectificado	48	7	1.26	25.27
		Sandstone	12x24R	30x60 cm Rectificado	48	8	1.44	28.88
		Stonefort/Divana	13x20	34x50 cm	32	8	1.20	23.75
		Brillantes	12x18	30x45 cm	72	11	1.50	22.58
		3D	12x18	30x45 cm	72	10	1.36	22.91
		Rockwell	12x18	30x45 cm	72	11	1.50	29.09
		Polaris, Spazio, Lucca	8x12	20x30 cm	80	30	1.82	22.38
		3x12	7.5x30 cm	60	48	1.12	14.80	
Mosaicos	Mosaicos	Formato*	Formato ICM	Caja por tarima	Piezas por caja	Metros por caja	Peso por caja	
		Albercas/Venecian Glass	13x13	Malla de 32.5x32.5 cm	90	20	2.14	15.00
		Block	12x12	30x30 cm	48	10	0.89	16.50
		Bubble	12x12	30x30 cm	90	10	0.93	10.00
		Designer Glass	12x12	Malla 30x30.5 cm	63	22	2.00	17.05
		Designer Glass Stone ZHU2	12x12	Malla de 30x30 cm	72	20	1.82	14.00
		Designer Glass Stone ZHU3,ZHU4	12x12	Malla de 30x30 cm	72	10	0.91	16.29
		Gems	12x12	30x30 cm	72	11	1.06	16.50
		Talavera	12x12	30x30 cm	72	11	0.99	16.50
		Celda	10x11	24X27 cm	72	10	0.64	12.50
		Class	2x4	5x10 cm (Malla 32x28 cm)	72	12	0.74	8.64
		Lyndhurst/Permatones	2x2	5x5 cm (Malla 30x60 cm)	48	12	2.20	26.23
		Álida, Perpetuo	1.5 Hex	Malla de 29x26cm	64	12	0.90	9.88
		Frost	1.5 Hex	Malla de 29x26cm	64	12	0.90	9.00







Oficinas Generales

Blvd. Díaz Ordaz Km. 335
Monterrey, N.L, México, C.P. 66230
T. (81) 8124 8145

Daltile Gallery Masaryk

Galileo 73 esq. Presidente Masaryk
Col. Polanco, CDMX, C.P. 11560
T. (55) 5687 1275



f @daltilemx

daltile.com.mx
www.daltile.com.mx/catalogodaltile

HAZLO
ÚNICO