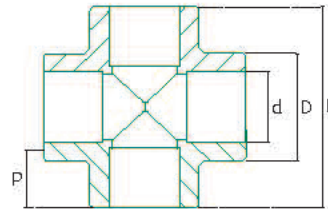


**Tee con rosca central hembra**

Código	d		F	D	D1	p	L	L1	Peso
2000166	20	x	1/2	29	37	16	54	33	71
2000167	25	x	1/2	33	43	18	63	39	85
2000168	25	x	3/4	33	43	18	63	39	105
2000170	32	x	1/2	42	54	20	74	44	127
2000171	32	x	3/4	42	54	20	74	44	149
2000169	32	x	1	42	54	20	74	44	180



**Cruz**

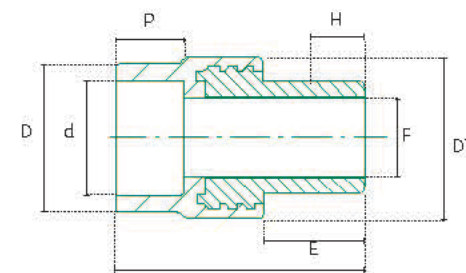
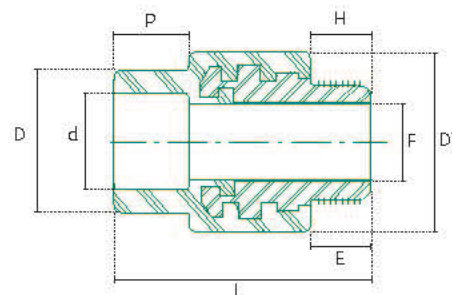
Código	d	D	p	L	Peso
200082	20	27	16	54	20

**Conectores rectos**



**Conector macho**

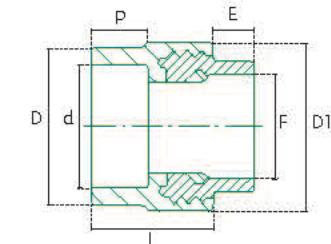
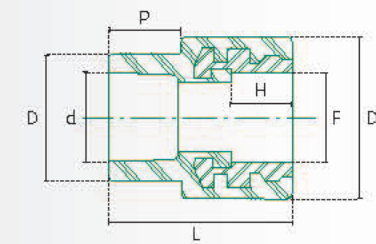
Código	d		F	D	D1	p	L	H	E	Peso
200051	20	x	1/2	27	38	16	53	12		95
200052	20	x	3/4	32	41	17	60	18		150
200053	25	x	1/2	36	41	17	62	15		106
200054	25	x	3/4	36	41	17	65	18		148
200056	32	x	3/4	43	48	19	73	18		180
200055	32	x	1	43	48	19	75	20		270
200057	40	x	1 1/4	53	66	21	92	20	22	510
200058	50	x	1 1/2	58	74	24	97	22	20	585
200059	63	x	2	78	85	29	102	20	22	744
200060	75	x	2 1/2	100	109	31	108	21	77	1926
200061	90	x	3	120	128	34	115	27	90	1503



Referencias: peso de las conexiones en gramos; dimensiones en mm.

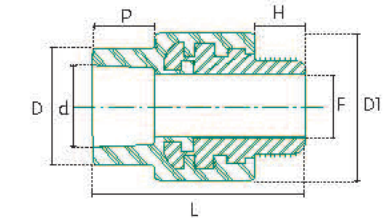
**Conector hembra**

Código	d		F	D	D1	p	L	H	E	Peso
200039	20	x	1/2	27	41	16	53	12		59
200040	20	x	3/4	32	41	17	42	16		96
200041	25	x	1/2	36	41	17	47	12		69
200042	25	x	3/4	36	41	17	47	16		94
200044	32	x	3/4	43	47	19	55	17		125
200043	32	x	1	43	48	19	55	17		157
200045	40	x	1 1/4	53	67	21	70	22	20	408
200046	50	x	1 1/2	64	73	25	75	24	20	481
200047	63	x	2	78	85	29	80	24	20	613
200048	75	x	2 1/2	100	109	31	84	22	82	945
200049	90	x	3	120	128	34	91	25	95	1204



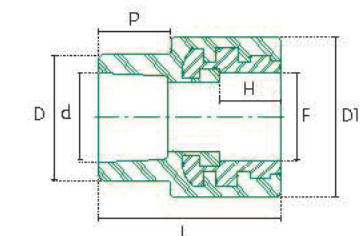
**Conector macho con espiga para termofusión**

Código	d		F	D	D1	p	L	H	Peso
200062	20	x	1/2	20	38	16	53	12	94



**Conector hembra con espiga para termofusión**

Código	d		F	D	D1	p	L	H	Peso
200050	20	x	1/2	20	38	16	53	12	58



Referencias: peso de las conexiones en gramos; dimensiones en mm.