



Motobomba Sumergible doméstica. Motor monofásico de ½ HP.



MODELO

SLA1.5ME050

CARACTERISTICA ESPECIAL

Sumergible Doméstica

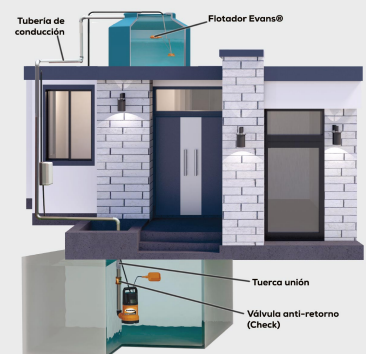
MARCA

EVANS

CATEGORIA

Bombas Sumergibles

DIAGRAMA DE INSTALACIÓN



MOTOR

Tipo de Motor	Eléctrico
Potencia del Motor	0.50 HP
RPM del Motor	3450 RPM
Voltaje	115 V
Fases del motor	Monofásico
Corriente	4.2 A
Protección termica	Si
Longitud de cable	3 m

BOMBA

Tipo de Bomba	Sumergible
Flujo Optimo	90.00 LPM
Altura Optima	7.50 m
Numero de etapas	1 etapas
Diametro de descarga	1.50 pulg
Tipo de impulsor	Semiabierto
Material del cuerpo	Plástico
Material del impulsor	Noryl
Material del sello mecanico	Cerámica, carbón, acero inoxidable y/o buna
Temperatura Maxima del Agua	40° C
Incluye	<ul style="list-style-type: none"> • Codo de descarga • Conexión para manguera • Flotador

INFORMACION ADICIONAL

Dimensiones de empaque	22.00 X 16.00 X 36.00 cm
Garantía	1 año
Certificación	NOM / ANCE
Peso neto	6.00 kg

USOS

- Ideal para llenado de tinacos en instalaciones de cisternas o aljibes.
- Para el hogar, departamentos.

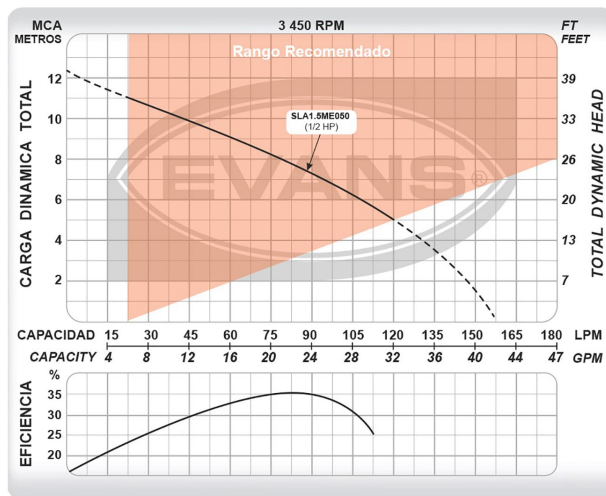
BENEFICIOS

- Mayor presión en su tipo.
 - Fácil instalacion.
- Higiénica por sus materiales plasticos.
 - Silenciosa.





Motobomba Sumergible doméstica. Motor monofásico de 1/2 HP.



MODELO

SLA1.5ME050

CARACTERISTICA ESPECIAL

Sumergible Doméstica

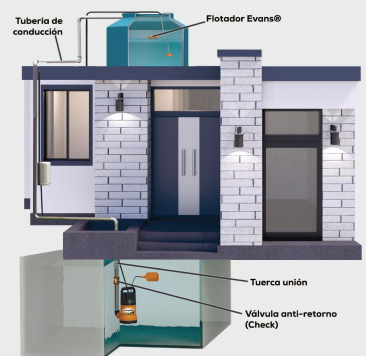
MARCA

EVANS

CATEGORIA

Bombas Sumergibles

DIAGRAMA DE INSTALACIÓN



USOS

- Ideal para llenado de tinacos en instalaciones de cisternas o aljibes.
- Para el hogar, departamentos.

BENEFICIOS

- Mayor presión en su tipo.
 - Fácil instalación.
- Higiénica por sus materiales plásticos.
 - Silenciosa.

