


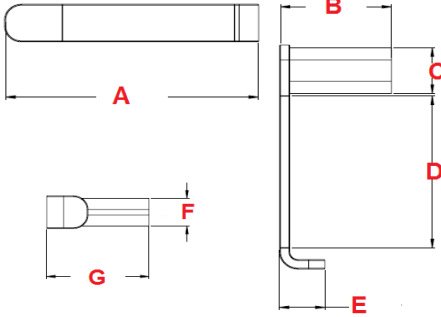
URREA®

Tecnología para vivir el agua

FICHA TÉCNICA

NORMATIVIDAD

RESIDENCIAL


CÓDIGO:	IMAGEN	DIBUJO TÉCNICO
NY.17		
LÍNEA:		
ITUA		
FAMILIA:		
ACCESORIOS		
DESCRIPCIÓN:		
PORTA ROLLO		

NORMAS	CERTIFICACIÓN
NO APLICA	NO

MATERIALES DE FABRICACIÓN			
Parte	Material	Parte	Material
BARRA	LATÓN	SOPORTE	ZAMAK
ANCLA	LATÓN	KIT DE INSTALACIÓN	VARIOS
TAPÓN	ZAMAK		

DIMENSIONES:		COLOCACION:
ZONA "A"	186.7 mm	ALINEAR EL ACCESORIO EN LA POSICION DESEADA DEL MURO Y MARCAR EL BARRENO DE INSTALACION UTILIZANDO UN NIVEL DE GOTA PARA SU ALINEACION, EMPOTRAR EL ACCESORIO Y PEGAR CON ADHESIVO.
ZONA "B"	85.6 mm	
ZONA "C"	38.1 mm	
ZONA "D"	127 mm	
ZONA "E"	34.9 mm	
ZONA "F"	25.4 mm	
ZONA "G"	86.4 mm	
PESO DEL PRODUCTO (kg)	0.34	

ACABADOS:		FUNCIONAMIENTO:
CODIGO	TERMINADO	PARA LA COLOCACIÓN DE PAPEL HIGIENICO.
NY.17	CROMO	

RECOMENDACIONES:	GASTO
PREVIO A LA INSTALACIÓN DEL ACCESORIO IDENTIFIQUE EL AREA A COLOCAR EN EL MURO, NO UTILIZAR EN NINGUN CASO SILICON PARA SU INSTALACION. UTILIZAR NIVEL DE GOTA PARA LA ALINEACION DEL ACCESORIO EN EL MURO.	
MANTENIMIENTO: PARA LA LIMPIEZA USAR SIEMPRE UNA TELA SUAVE HUMEDA Y LUEGO SECAR. NUNCA UTILIZAR ARTICULOS CORTANTES, FIBRAS, LIJAS, DETERGENTES, SOLVENTES NI POLVOS ABRASIVOS, NO DEJAR EL PRODUCTO SIN LIMPIAR POR PERIODOS LARGOS DE TIEMPO.	

GARANTÍA:	Presión	Gasto
"GARANTÍA" CONTRA CUALQUIER DEFECTO DE FABRICACIÓN Y EN CASO DE PRESENTAR ALGÚN PROBLEMA DE ESTA NATURALEZA EL PRODUCTO SERÁ REEMPLAZADO SIN COSTO AL COMPRADOR.	0.2	N
10 AÑOS DE GARANTÍA EN ACABADO CROMO, Y 2 AÑOS EN OTRO ACABADO.	1.0	O
	2.0	A
	3.0	P
	4.0	L
	5.0	I
	6.0	C
		A