

Medidas Referenciales / Estimated Dimensions, Acot. mm (pulg.) / Dim. mm (in)

CARACTERÍSTICAS DEL PRODUCTO

Mingitorio tipo cascada para fluxómetro 0,5 lpd ó 1 lpd con completo intercambio de agua en el sello hidráulico.

MATERIAL:
 Cerámica al alto brillo

ACCESORIOS:
 Spud y empaque incluido
 Incluye 2 juegos de anclas para fijación de ac.inox. y tornillos
 Incluye contra de acero inoxidable

INSTALACIÓN:
 Conexión a la alimentación: Spud Ø 19 mm (3/4-14 NPSM)
 Conexión a la descarga: Ø 2-11 1/2 NPSM

PRESIÓN DE TRABAJO:
 Pmin.= 1,0 kg/cm²
 Pmax.=6,0 kg/cm²

GARANTÍA:
 Helvex, S. A. de C. V. garantiza sus productos cerámicos como libres de defectos en materiales, mano de obra y procesos de fabricación por un periodo de 65 años.

En los herrajes por defectos de manufactura por 5 años.
 El dispositivo TDS en el mingitorio seco por 3 años.
 Tapa y asiento por un periodo de 2 años.

PRODUCT FEATURES

Urinal Flushometer type cascade to 0.5 or 1 lpd full exchange of water in the water seal.

MATERIALS:
 Ceramic high gloss

ACCESSORIES:
 Spud and packaging included
 Includes 2 sets of anchors for fixing of STAINLESS STEEL. and screws
 Include stainless steel against

INSTALLATION:
 Connecting to power: Spud Ø 19 mm (3/4-14 NPSM)
 Connecting to download: Ø 2-11 1/2 NPSM

WORKING PRESSURE:
 Pmin.= 14,2 PSI
 Pmax.= 85,3 PSI

WARRANTY:
 HELVEX S. A. de C. V. guarantees its ceramic products as free from defects in materials, labor and manufacturing processes for a period of 65 years.

In hardware for manufacturing defects for 5 years.
 The TDS device in the dry urinal for 3 years.
 Cover and seat for a period of 2 years.

La vigencia de la garantía inicia a partir de la fecha de entrega del producto al consumidor indicada en esta Póliza de Garantía.

Helvex, S.A. de C.V. como Fabricantes e Importador de sus productos Cerámicos, pone a sus disposición su extensa red de distribuidores en todo el país, así como también sus oficinas centrales ubicadas en Calzada Coltongo N293, Colonia Industrial Vallejo, C.P. 02300, Alcaldía Azcapotzalco, Ciudad de México.
 Para la adquisición de partes, componentes, consumibles y accesorios originales Helvex.

NORMATIVA:
 Producto Certificado

The validity of the guarantee starts from the date of delivery of the product to the consumer indicated in this Guarantee Policy.

Helvex, S.A. de C.V. As Manufacturer and Importer of its Ceramic products, puts at your disposal its extensive network of distributors throughout the country, thus as well as its headquarters located in Calzada Coltongo N293, Colonia Industrial Vallejo, C.P. 02300, Alcaldía Azcapotzalco, Ciudad de México. For the acquisition of parts, components, Genuine Helvex supplies and accessories.


REGULATIONS:
 Certified Product

* Los productos ilustrados pueden sufrir cambios sin previo aviso en su aspecto o partes, como resultado de los procesos de mejora continua al que están sujetos, sin implicar mayor responsabilidad de la fábrica.
 Visite nuestras páginas www.helvex.com.mx para México y www.helvex.com para el mercado internacional.

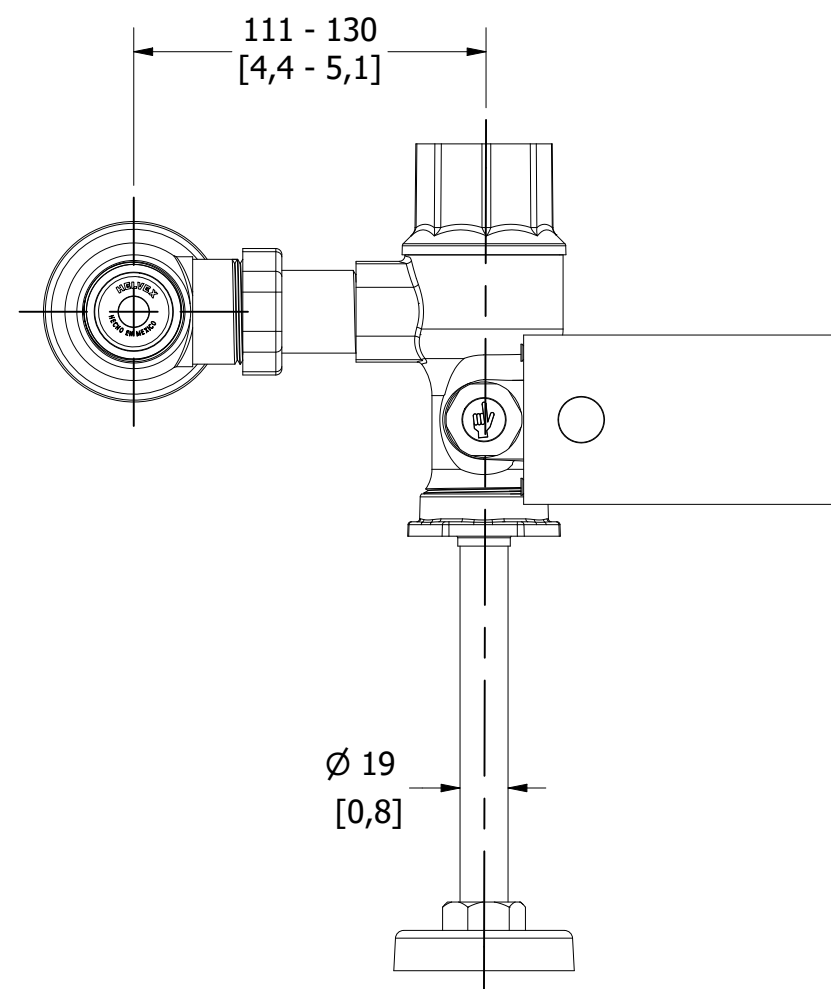
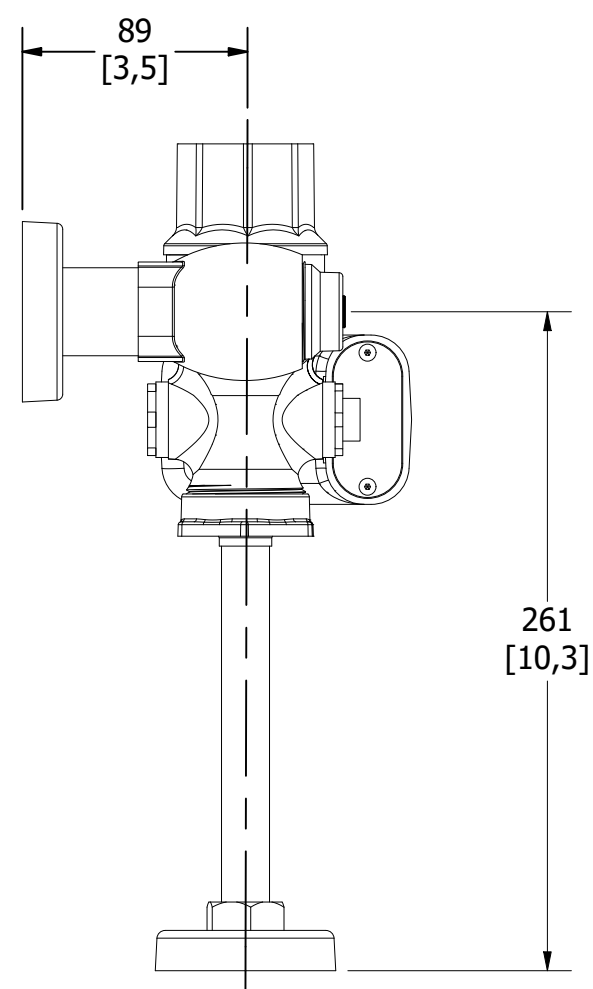
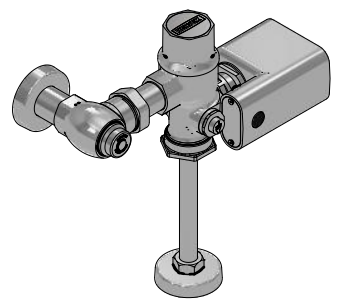
* Illustrated products may suffer changes without previo us notice in its appearance or parts, as a result of the continuous improvement proccesses to which they are subject, does not imply greater responsibility of the factory.
 Visit our pages www.helvex.com.mx for México and www.helvex.com for the international market.



Asesoría y Servicio Técnico: 01800 909 2020
 Consultancy and Technical 01(55)53339431
 Service: servicio_tecnico@helvex.com.mx



Refacciones Originales: 01 800 890 0594
 Original Parts: 01 (55) 53 33 94 00
 53 33 94 21
refacciones@helvex.com.mx Ext. 5068, 5815 y 5913



Medidas Referenciales / Estimated Dimensions, Acot. mm [pulg.] / Dim. mm [inch.]

CARACTERÍSTICAS DEL PRODUCTO

Incluye antibacterial
Fluxómetro de sensor electrónico de baterías para mingitorio
Botón accionador mecánico
Entrada superior para spud de Ø 19 mm
Descarga de 3,0 l por accionamiento
Camisa recortable
Conexión izquierda y derecha
Niple recto Ø 19mm x 172,72mm de largo

MATERIAL:

Latón

ESPECIFICACIONES ELÉCTRICAS:

Sensor Optico
Funciona con 6 Pilas Alcalinas Tamaño AA (LR6)
Tensión de alimentación: 9 Vcc
Potencia: 3 W
Rango de detección del sensor: 0 - 40 cm

ACCESORIOS:

Incluye botón de accionamiento manual
Incluye llave plana fluxometro
Incluye llave allen $\frac{5}{64}$ "
Incluye adaptador para llave de retención

INSTALACIÓN:

Conexión de alimentación: tubo Ø25,4mm
Conexión de descarga: Spud $\frac{3}{4}$ - 14 NPSM

PRESIÓN DE TRABAJO:

Pmin. = 1,0 kg/cm²
Pmax. = 6,0 kg/cm²

GASTO:

2,0 a 3,0 l por accionamiento

NOTA:

La tubería de alimentación debe tener un Ø 32mm mínimo y debe conectarse una reducción de campana de 32mm - 25mm a la llave de retención.

Los productos ilustrados pueden sufrir cambios sin previo aviso en su aspecto o partes, como resultado de los procesos de mejora continua al que están sujetos, sin implicar mayor responsabilidad de la fábrica.

Visite nuestras páginas www.helvex.com.mx para México y www.helvex.com para el mercado internacional.



Asesoría y Servicio Técnico:
Consultancy and Technical Service: (52) 55 53 33 94 31
servicio.tecnico@helvex.com.mx



Refacciones Originales:
Original Spare Parts:
www.refaccioneshelvex.com.mx
refacciones@helvex.com.mx

(52) 55 53 33 94 00
(52) 55 53 33 94 21
Ext. 5913, 5068 y 4815

PRODUCT FEATURES

Includes antibacterial
Electronic sensor flushometer batteries urinal
Mechanical actuator button
 $\frac{3}{4}$ " top entry to spud
Discharge of 0,79 gallons per flow
Adjustable bushing
Left or right connection
 $\frac{3}{4}$ " x 6,8" leng. nipple straight

MATERIALS:

Brass

ELECTRICAL SPECIFICATIONS:

Optical Sensor
Works by 6 AA Alkaline Batteries (LR6)
Supply Voltage: 9 VDC
Power: 3 W
Sensor detection range: 0 - 15,74"

ACCESSORIES:

Manual flush button
Includes flushometer flat wrench
Includes allen key $\frac{5}{64}$ "
Includes stop valve adapter

INSTALLATION:

Supply connection: Ø 1" tube
Discharge connection: $\frac{3}{4}$ - 14 NPSM Spud

WORKING PRESSURE:

Pmin. = 14,22 psi
Pmax. = 85,34 psi

WATER CONSUMPTION:

0,52 to 0,79 gpf

NOTE:

The feeding pipe should have a minimum Ø1 $\frac{1}{4}$ " and must be connected a reducer of 1 $\frac{1}{4}$ " to 1" to stop valve.

CERTIFICADO:

Producto Certificado

CERTIFICATE:

Certified Product

Illustrated products may suffer changes without previous notice in its appearance or parts, as a result of the continuous improvement processes to which they are subject, does not imply greater responsibility of the factory.
Visit our pages www.helvex.com.mx for Mexico and www.helvex.com for the international market.