










## RECOMENDACIONES DE USO Y APLICACIONES

	 Piso	 Muro	 Interior	 Exterior	 Fachada	 Regadera	 Antiderrapante
36X36	✓	✓	✓	✓	-	-	-
20X30	-	✓	✓	✓	-	-	-

## DATOS TÉCNICOS

Cuerpo		Cerámico
Absorción de agua	36x36	7 - 18%
	20x30	< 20%
Variación de tono		II (baja)
Resistencia al craquelado		Resiste
Boquilla mínima	36x36	4 mm
	20x30	2 mm
Resistencia al desgaste (PEI):		
	36x36	III (media)
	20x30	—
Resistencia al ataque químico		Resiste
Resistencia a manchas		Resiste
Módulo de ruptura		> 150 kgf/cm <sup>2</sup>
Dureza del vidriado	36x36	5
	20x30	—
Resistencia al choque térmico		Resiste

## GUÍA DE INSTALACIÓN

- 1.- Para patrones de instalación en desfase, se debe aplicar un desplazamiento del 33% máximo.
- 2.- Revise el contenido de la caja antes de instalar. Verifique que la calidad, el tono y el calibre impresos en la caja sean los mismos en todo el lote. Esto es importante ya que no se aceptan reclamaciones después de instalado el producto.
- 3.- Garantice una superficie plana en las paredes o el piso antes de la colocación.
- 4.- Para la instalación de los recubrimientos cerámicos, usar un pegazulejos de calidad (recomendado para este uso) y aplicarlo tanto en la pared/piso como en la pieza.
- 5.- Los lados de la pieza deben quedar perfectamente limpios antes de la colocación de la siguiente pieza.
- 6.- No dejar secar y/o endurecer restos del pegazulejo o emboquillado sobre la superficie del cerámico.

## Visítanos:

