

¡Instalarlo nunca fue tan fácil!, gracias a las orejas de izaje

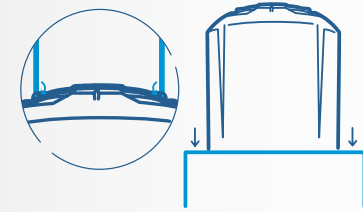
La Tapa Plus+ roscada ¡Protege el agua de contaminantes!



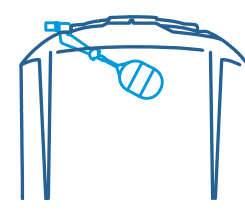
Soportes verticales para una mayor resistencia



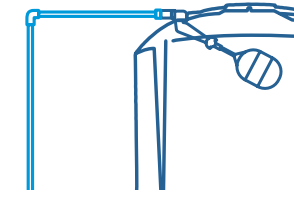
Instalación



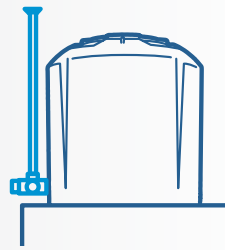
1. Utiliza las orejas de izaje para subir el Tinaco y sus accesorios a la azotea, colócalo sobre una base plana.



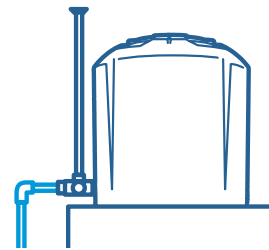
2. Instala la Válvula de Llenado y Flotador.



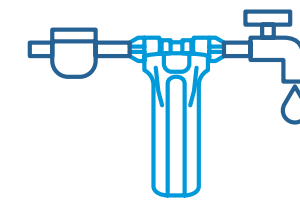
3. Conecta la tubería de alimentación.



4. Instala el Multiconector y el Jarro de aire.



5. Conecta la tubería de salida de agua.



6. Instala el Filtro de sedimentos Estándar seguido del medidor o de la Bomba de agua.



Red México APOYAMOS



Para mayor detalle, consulta el manual del Tinaco Plus+, Accesorios y Filtros Rotoplas, disponibles en nuestro sitio web.

Cualquier modificación física al diseño del producto o uso diferente al especificado invalida el respaldo de la garantía brindada por Rotoplas.

rotoplas.com.mx/tinacoplus

Rotoplas



RotoplasMexico



800 506 3000

#TinacoPlus+

Este manual es propiedad de Rotoplas, S.A. de C.V. El contenido no puede ser reproducido, transferido o publicado sin el permiso por escrito de Rotoplas, S.A. de C.V. La responsabilidad de Rotoplas, S.A. de C.V. relacionada al presente manual se limita a informar a los usuarios sobre las características de los productos y su mejor utilización. En ningún caso pretende enseñar el oficio de instalador, diseño y cálculo de las instalaciones. Las imágenes son simuladas, el color del producto puede variar y los pesos y medidas son aproximados. Rotoplas S.A. de C.V. se reserva el derecho a modificar parcial o totalmente el presente manual y los productos que presenta sin previo aviso. Para mayor información contacte a su representante de ventas. © Rotoplas, 2022.



Tinaco Plus+

La evolución del Tinaco más querido de México

Nuevo



Escanea y descubre más



Ponle un plus a tu vida

Beneficios del Tinaco Plus+

Fabricados bajo una **nueva tecnología** asegurando máxima resistencia



Nueva Tapa Plus+ roscada que evitará que se desprenda y se contamine el agua



Orejas de izaje para un mejor manejo durante la instalación



Soportes verticales que le dan mayor estabilidad y resistencia



Diseño único en el mercado



Con los mejores accesorios



Cuenta con una capa antibacterial **Expel®** que inhibe la reproducción de bacterias



Equipado con los mejores accesorios que aseguran su funcionamiento



Cuenta con Garantía de por vida



Mayores beneficios respaldados por la máxima calidad de Rotoplas



Los Tinacos Rotoplas están fabricados en cumplimiento con la NOM NMX-C374-ONNCCE-CNCP-2012

Características y capacidades

| | Tinaco tricapa | Tapa |
|----------|--|---------------|
| Material | Polietileno de ultra alto peso molecular | Polipropileno |
| Color | Beige por fuera y blanco por dentro | Negro |

Tapa: 21" (53.3 cm) de diámetro y 18.5" (47 cm) de acceso libre.



450 L

800 L



1100 L

2000 L

2500 L

| Capacidad (L) | Altura total con tapa (cm) | Diámetro Ø (cm) | Número de personas |
|---------------|----------------------------|-----------------|--------------------|
| 450 L | 98 | 87 | 1 |
| 800 L | 118 | 103 | 2-3 |
| 1100 L | 125 | 115 | 3-4 |
| 2000 L | 160 | 136 | 6-7 |
| 2500 L | 175 | 145 | 7-9 |

Accesorios que equipan al Tinaco Plus+

Conexión a Válvula de Llenado



Conexión a Multiconector



1. Válvula de Llenado de 3/4" (19,05 mm) con reducción a 1/2" (12,7 mm) y varilla




3. Multiconector con Válvula Esfera



2. Flotador No. 5



5. Filtro de sedimentos Estándar



4. Jarro de aire